

## Antrag Berufsbildung 2021

Dieses Dokument bildet das Antragsformular auf my.movetia.ch ab. Wir behalten uns Anpassungen vor.

### Antragsverfahren

Gegenstand und Art der Prüfung sowie die dazu vorgesehenen Kriterien	Prüfung auf Einhaltung der formalen Anforderungen, um sicherzustellen, dass die Kriterien erfüllt sind	Qualitätsprüfung, um zu bewerten, in welchem Umfang die Kriterien erfüllt werden/den Kriterien entsprochen wird
Antragstellende Institutionen werden anhand folgender Kriterien bewertet	<b>Ausschlusskriterien</b> Durch die ehrenwörtliche Erklärung bestätigen, dass keiner der genannten Fälle (rechtlich, finanziell, Gericht) auf sie zutrifft.	<b>Auswahlkriterien</b> Durch die ehrenwörtliche Erklärung bestätigen, dass finanzielle und operationelle Kapazitäten zur Durchführung des Projektes vorhanden sind
Mobilitätsprojekte werden anhand folgender Kriterien bewertet	<b>Förderkriterien</b> Betreffen v.a. Projekttyp, Art der Aktivitäten, Dauer, Institution, Zielgruppen und Voraussetzungen (Einreichungsfristen, Vollständigkeit des Antragsformulars usw.)	<b>Gewährungskriterien</b> Im Rahmen des verfügbaren Budgets werden Finanzhilfen für die Projekte vergeben, welche die Kriterien am besten erfüllen.

### Struktur Antragsformular

1. <b>Ausschreibung</b>	}	1-7: Formale Prüfung
2. Antragstellende Institution		
3. Konsortium		
4. Mandatspartner		
5. Personen		
6. Finanzangaben		
7. Partnerinstitutionen		
8. Ziele	}	8-15: Inhaltliche Prüfung
9. Mobilitätsaktivitäten		
10. Teilnehmende		
11. Vorbereitung		
12. Anerkennung		
13. Organisation	}	16-20: Finanzielle Prüfung und Abschluss
14. Wirkung		
15. Zusammenfassung		
16. Mobilitätsaktivitäten ins Ausland (Outgoing)		
17. Mobilitätsaktivitäten in die Schweiz (Incoming)		
18. Gesamtbudget		
19. Ehrenwörtliche Erklärung		
20. Checkliste		

## Ausschreibung

### Programm

Schweizer Programm zu Erasmus+ / Programme suisse pour Erasmus+ / Programma svizzero per Erasmus+

### Leitaktion

Lernmobilität von Einzelpersonen / La mobilité individuelle à des fins d'apprentissage / Mobilità individuale per l'apprendimento

### Bildungsstufe

Berufsbildung / Formation professionnelle / Formazione professionale

### Antragsrunde

1/2019

### Antragsfrist

04.03.2019 24:00

## Projekt

### Projekttitel \*

es handelt sich um ein Pool-Projekt

Ein Pool-Projekt ermöglicht auch Personen ausserhalb der antragstellenden Institution eine Mobilitätsteilnahme. Meist ist die Teilnahme über eine Region (bspw. Kanton oder national) oder über eine Berufsbranche definiert.

es handelt sich um ein Pool-Projekt

### Projektstart

01.06.2019

### Projektlaufzeit \*

12 Monate ▼

### Projektende

31.05.2020

## Antragstellende Institution

Name der Institution \*

Akronym

Rechtsform \*

Erasmus ID code

Abteilung/Fachbereich

Strasse \*

Postfach

PLZ/Ort \*

Kanton \*

Telefon \*

E-Mail \*

Webseite

Unternehmens-Identifikationsnummer (UID)

Mehr Infos: <https://www.uid.admin.ch/>

Stellen Sie Ihre Institution in Bezug auf ihre Aktivitäten in der Berufsbildung kurz vor. \*

1000 verbleibende Schriftzeichen

## Konsortium

Vertritt Ihre Institution ein Konsortium? \*

Ein Konsortium besteht aus mindestens drei beteiligten Institutionen, die sich zur Vorbereitung, Durchführung und Nachbereitung eines Projekts oder einer Projektaktivität zusammenschliessen. Die Koordinationsstelle des Konsortiums stellt im Namen der eigenen Institution den Antrag. Alle Mitglieder des Konsortiums müssen aus der Schweiz stammen.

Ja  Nein

### Wer sind die Mitglieder des Konsortiums?

#### 1. Konsortialmitglied

Name der Institution \*

Adresse \*

Nachweis (Handelsregisterauszug) \*

Hochladen

#### 2. Konsortialmitglied

Name der Institution \*

Adresse \*

Nachweis (Handelsregisterauszug) \*

Hochladen

[\[+\] Konsortialmitglied hinzufügen](#)

## Mandatspartner

Arbeiten Sie mit Mandatspartnern zusammen? \*

Die antragstellende Institution kann Dritte in der Schweiz beauftragen, Teilaufgaben im Projekt (z.B. Vermittlung von Gastbetrieben, Ausstellung und Unterzeichnung der Lernvereinbarung) auszuführen.

Ja  Nein

## Wer sind die Mandatspartner?

### 1. Mandatspartner

Name des Mandatspartners \*

Adresse des Mandatspartners \*

Stellen Sie die Institution in Bezug auf ihre Aktivitäten in der Berufsbildung kurz vor. \*

1000 verbleibende Schriftzeichen

[\[+\] Mandatspartner hinzufügen](#)

## Kontaktperson Projektleitung

Anrede \*

Titel

Funktion \*

Vorname \*

Nachname \*

Abteilung/Fachbereich

bevorzugte Korrespondenzsprache \*

E-Mail \*

Telefon \*

Die Adresse der Kontaktperson entspricht nicht der Adresse der antragstellenden Institution

## Kontaktperson Finanzen

Anrede \*

Titel

Funktion \*

Vorname \*

Nachname \*

Abteilung/Fachbereich

bevorzugte Korrespondenzsprache \*

E-Mail \*

Telefon \*

Die Adresse der Kontaktperson Finanzen entspricht nicht der Adresse der antragstellenden Institution

## Zeichnungsberechtigte Person

Anrede \*

Titel

Funktion \*

Vorname \*

Nachname \*

Abteilung/Fachbereich

bevorzugte Korrespondenzsprache \*

E-Mail \*

Telefon \*

Die Adresse der zeichnungsberechtigten Person entspricht nicht der Adresse der antragstellenden Institution

## Finanzangaben

Stimmt der Kontoinhaber mit der antragstellenden Institution überein? \*

Privatkonti werden nicht akzeptiert.

Ja  Nein

## Bankverbindung

Name oder Titel des Kontos \*

Name der Bank \*

Strasse \*

PLZ/Ort \*

IBAN \*

Wünschen Sie bei Zahlungen oder Überweisungen einen Zahlungsvermerk? \*

Ja  Nein

Bemerkungen

1000 verbleibende Schriftzeichen

## Partnerinstitutionen

Pro Zielland ist min. 1 Institution anzugeben.

### 1. Partnerinstitution

Name der Institution \*

Abteilung /Fachbereich

Strasse \*

Postfach

PLZ/Ort \*

Land \*

E-Mail \*

Webseite \*

Stellen Sie die Institution in Bezug auf ihre Aktivitäten in der Berufsbildung kurz vor. \*

1000 verbleibende Schriftzeichen



## Institutionelle Ziele (Impact)

Beschreiben und begründen Sie die Ziele, welche Sie sich als Institution gesetzt haben. Beachten Sie die Entwicklung einer Mobilitätskultur und die Verankerung von Mobilitätsstrukturen in Ihrer Institution.

### 1. Ziel

1000 verbleibende Schriftzeichen

[Ziel hinzufügen](#)

## Individuelle Ziele (Lernergebnisse Teilnehmende, Outcome)

Beschreiben Sie für jede Zielgruppe (Lernende, Lehrabgänger/-innen, Berufsbildungsverantwortliche), welche Ziele (d.h. Kompetenzen, Kenntnisse und Haltungen/Einstellungen) Sie für die Mobilitätsteilnehmenden setzen. Erläutern Sie die zu erreichenden Lernergebnisse (d.h. Kompetenzen, Kenntnisse, Fähigkeiten und Haltungen / Einstellungen) die verbessert und / oder erworben werden sollen.

### 1. Ziel

1000 verbleibende Schriftzeichen

[Ziel hinzufügen](#)

## Mobilitätsaktivitäten

Welche Mobilitätsaktivitäten haben Sie geplant, um Ihre Ziele zu erreichen?

Beschreiben Sie die einzelnen Mobilitätsaktivitäten, welche Sie durchführen wollen.

Geben Sie für jede Mobilitätsaktivität an, welche Zielgruppe wann, in welches Land, zu welcher Partnerinstitution geht. Erläutern Sie wie lange der jeweilige Aufenthalt dauern soll und welchem Aktivitätstyp der Aufenthalt entspricht (Betriebspraktikum mit oder ohne Sprachvorbereitung, Austausch über Aus- und Weiterbildungsfragen, Netzwerkarbeit oder Jobshadowing).

Bei Betriebspraktika mit Sprachvorbereitung ist jeweils anzugeben, wie lange die Sprachvorbereitung dauert. Es gilt folgende Regelung:

- Eine Mobilität von bis zu zwei Monaten berechtigt zu einer Sprachvorbereitung von max. zwei Wochen. Movetia übernimmt hierfür ausschliesslich die Aufenthaltskosten.
- Eine Mobilität über zwei Monate berechtigt zu einer Sprachvorbereitung von max. einem Monat. Movetia übernimmt hierfür ausschliesslich die Aufenthaltskosten.

Geben Sie für jede Mobilitätsaktivität an, welche der genannten Ziele (vgl. vorangehender Abschnitt) damit erreicht werden sollen. Erläutern Sie, inwieweit die internationale Mobilität im Vergleich zu nationalen Aktivitäten einen Mehrwert darstellt.

### 1. Mobilitätsaktivität

1000 verbleibende Schriftzeichen

[Mobilitätsaktivität hinzufügen](#)

## Teilnehmende

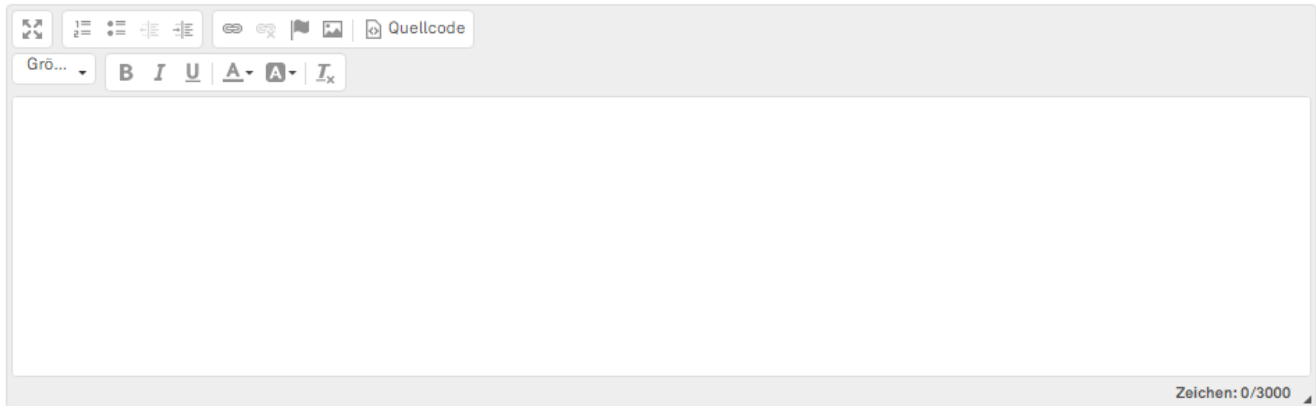
Wie wählen Sie die Teilnehmenden aus und welche Vereinbarungen treffen Sie mit ihnen? \*

Beschreiben Sie jede genannte Zielgruppe anhand mindestens folgender Kriterien:

Altersspanne, Lehrjahr in der die Mobilität stattfindet, Beruf, Pflichtpraktikum oder freiwilliges Praktikum, Einzel- oder Gruppenmobilität sowie weitere relevante Informationen.

Geben Sie an, welche Vereinbarungen (z.B. Lernvereinbarung) Sie mit den Teilnehmenden der betreffenden Zielgruppe treffen und welche Verpflichtungen diesen dadurch entstehen.

Beschreiben Sie nach welchen Kriterien Sie die jeweilige Zielgruppe auswählen und wie Sie bei der Auswahl verfahren.

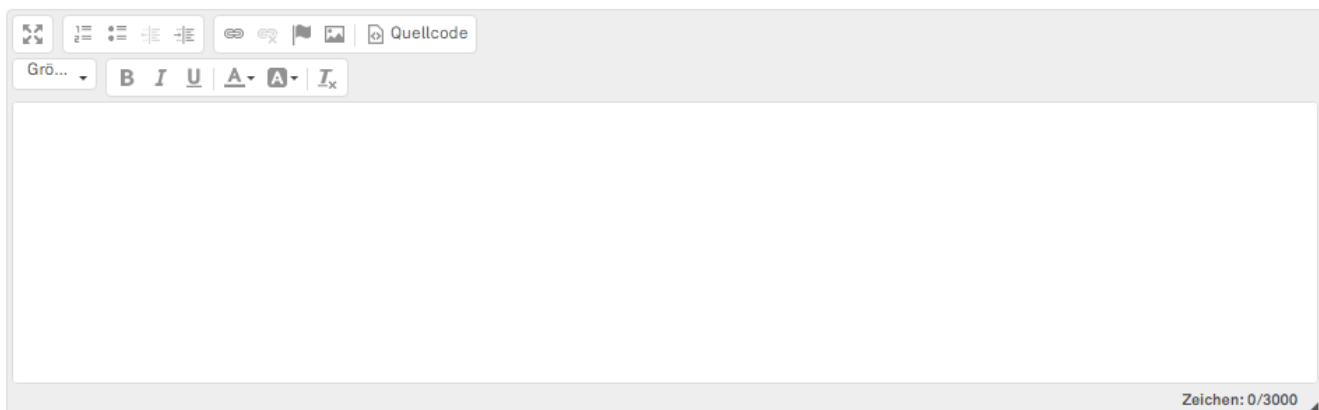


A rich text editor interface with a toolbar at the top containing icons for undo, redo, bulleted list, numbered list, link, unlink, insert link, insert image, and a 'Quellcode' button. Below the toolbar is a text input field with a 'Grö...' dropdown menu and buttons for bold (B), italic (I), underline (U), text color (A), background color (A), and strikethrough (I<sub>x</sub>). The main area is a large empty text box. At the bottom right, it says 'Zeichen: 0/3000'.

## Vorbereitung

Wie bereiten Sie die Aufenthalte vor? \*

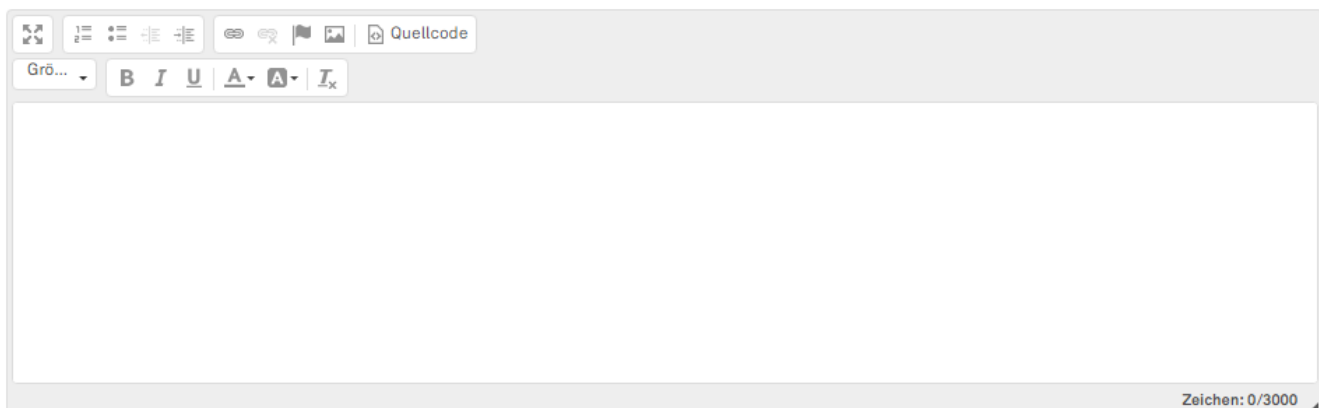
Beschreiben Sie für jede Zielgruppe, wie Sie mit den praktischen und logistischen Aspekten der Mobilität umgehen (z.B. An- und Abreise, Unterbringung, Versicherung und Sicherheit der Teilnehmenden, Visa). Erklären Sie, welche Unterstützungsmassnahmen (z.B. Betreuung, Begleitung, Mentoring) für die Zeit während des Aufenthalts vorgesehen sind. Gehen Sie auch darauf ein, wie Sie im Projekt auf Krisensituationen vorbereitet sind.



A rich text editor interface identical to the one above, with a toolbar, a text input field with a 'Grö...' dropdown, and buttons for bold, italic, underline, text color, background color, and strikethrough. The main area is a large empty text box. At the bottom right, it says 'Zeichen: 0/3000'.

Wie bereiten Sie die Teilnehmenden vor? \*

Beschreiben Sie für jede Zielgruppe, wie die Teilnehmenden auf ihren Aufenthalt vorbereitet werden (z.B. aufgabenbezogen, interkulturell, sprachlich, auf den Umgang mit schwierigen Situationen). Erläutern Sie insbesondere bei den Lernenden, wie Sie deren Auseinandersetzung mit der anderen Kultur sicherstellen.



A rich text editor interface identical to the ones above, with a toolbar, a text input field with a 'Grö...' dropdown, and buttons for bold, italic, underline, text color, background color, and strikethrough. The main area is a large empty text box. At the bottom right, it says 'Zeichen: 0/3000'.

## Anerkennung

Wie überprüfen und validieren Sie die Lernergebnisse der Teilnehmenden? \*

Beschreiben Sie für jede Zielgruppe, wie die Lernergebnisse der Teilnehmenden durch nationale (Zertifikate, Zeugnisse) oder internationale Zertifikate (**Europass-Mobilitätsnachweis**) anerkannt und validiert werden.

Falls keines der genannten Zertifikate verwendet werden soll, erläutern Sie, warum. Wie wird der Lernfortschritt der Teilnehmenden dennoch sichergestellt und wie werden die Lernergebnisse validiert.

Größe... **B** *I* U **A** **A** *I*<sub>x</sub> Quellcode

Zeichen: 0/3000

## Organisation

Wie gewährleisten Sie, dass das Projekt wie geplant verläuft? \*

Beschreiben Sie für alle projektrelevanten Institutionen welche Aufgaben und Verantwortungen die Schlüsselpersonen während der Vorbereitung, Durchführung und Evaluation der Mobilitätsaktivitäten übernehmen.

Größe... **B** *I* U **A** **A** *I*<sub>x</sub> Quellcode

Zeichen: 0/3000

Geben Sie an, welche Vereinbarungen Sie mit den Partnerinstitutionen getroffen haben. \*

Größe... **B** *I* U **A** **A** *I*<sub>x</sub> Quellcode

Zeichen: 0/3000

## Wirkung

Institutionelle Wirkung (Impact): \*

Beschreiben Sie anhand welcher Kriterien Sie die Erreichung der gesetzten institutionellen Ziele messen.

Erklären Sie, wie Sie die Ergebnisse des Projekts in Ihre Institution (z.B. Lehrpläne, Arbeitsprozesse) einfließen lassen.

Beachten Sie hierzu auch die Frage zur Verbreitung der Ergebnisse in diesem Kapitel.

Grö... **B** *I* U **A** **A** *I*<sub>x</sub>

Zeichen: 0/3000

Individuelle Wirkung (Lernziele der Teilnehmenden, Outcomes): \*

Beschreiben Sie für jede Zielgruppe, wie (Methodik, bspw. Fragebögen, Teilnehmerberichte, Fokusgruppen etc.) und mit welchen Kriterien Sie die Erreichung der Lernziele der Teilnehmenden evaluieren werden.

Grö... **B** *I* U **A** **A** *I*<sub>x</sub>

Zeichen: 0/3000

Welche nachhaltigen Wirkungen streben Sie mit dem Projekt an? \*

Beschreiben Sie die Wirkungen, welche Sie mit den Mobilitätsaktivitäten auf lokaler, regionaler, nationaler und/oder internationaler Ebene anstreben. Erläutern Sie, wie die Wirkung über die Projektlaufzeit hinaus gesichert wird.

Falls es sich bei diesem Projekt um ein Folgeprojekt handelt: Nennen Sie Projektnummern und Projekttitel. Zeigen Sie auf, welche Erfahrungen und Verbesserungen Sie aus den vorherigen Projekten in dieses Projekt einfließen lassen.

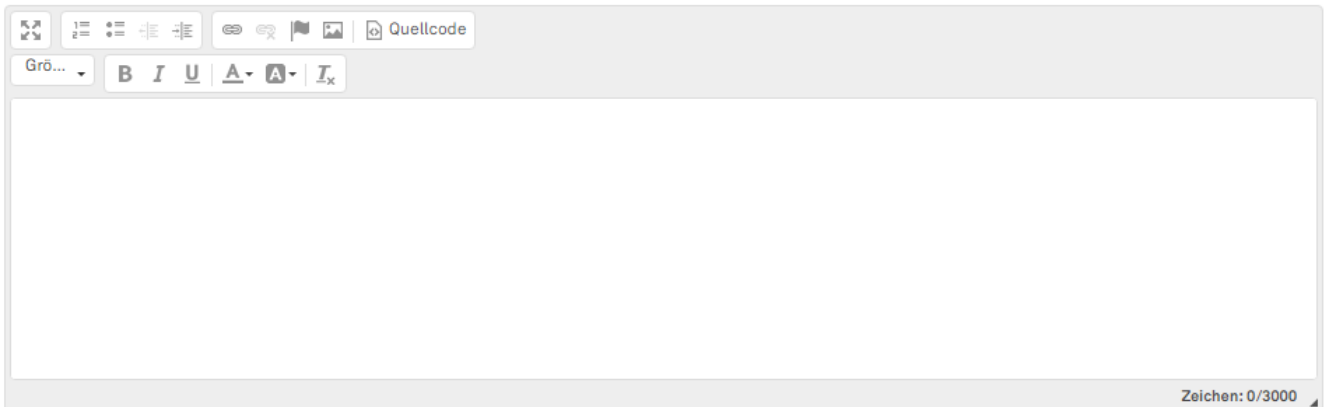
Grö... **B** *I* U **A** **A** *I*<sub>x</sub>

Zeichen: 0/3000

Welche Aktivitäten sind für die Verbreitung der Ergebnisse vorgesehen? \*

Beschreiben Sie mit welchen Massnahmen (wie, wann, wer) Sie über das Projekt und die Ergebnisse der Mobilitätsaktivitäten vor, während und nach dem Projekt kommunizieren.

Erläutern Sie, welche relevanten lokalen, nationalen und internationalen Akteure Sie in die Verbreitung der Informationen und Ergebnisse des Projektes aufnehmen können.

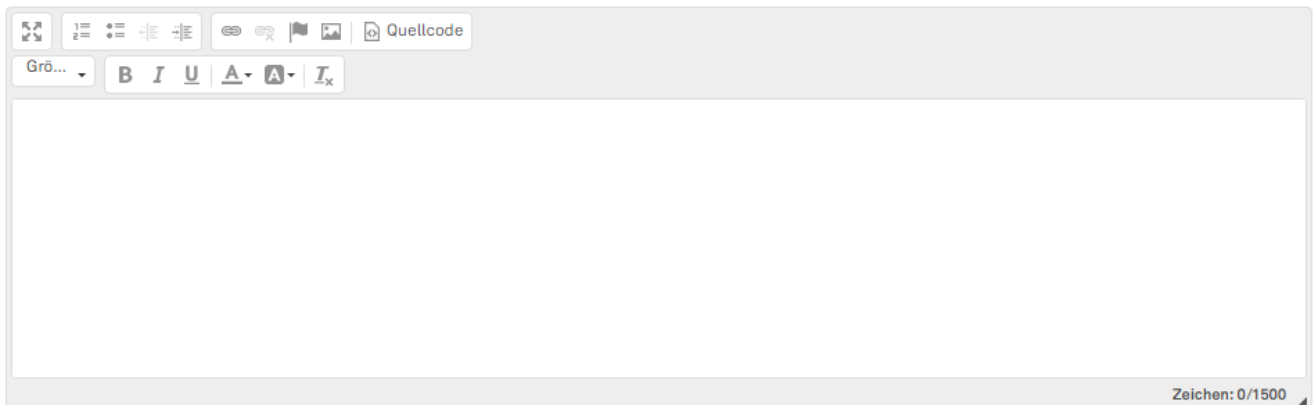


A rich text editor interface with a toolbar at the top containing icons for undo, redo, bulleted list, numbered list, decrease indent, increase indent, link, unlink, insert link, insert image, and source code. Below the toolbar is a font size selector labeled 'Grö...' and a set of text formatting buttons: bold (B), italic (I), underline (U), text color (A), background color (A), and strikethrough (I<sub>x</sub>). The main area is a large empty text box. In the bottom right corner, it says 'Zeichen: 0/3000'.

## Zusammenfassung

Bitte fassen Sie Ihr Projekt kurz zusammen. \*

Beachten Sie, dass Movetia diesen Abschnitt (oder Teile davon) in Veröffentlichungen verwenden kann. Bitte drücken Sie sich präzise und verständlich aus und gehen Sie mindestens auf die folgenden Aspekte ein: Bedarf, Projektziele, Anzahl und Profile der Teilnehmenden, kurze Beschreibung der Aktivitäten, Beschreibung der angestrebten Ergebnisse und Wirkungen sowie des erwarteten langfristigen Nutzens.



A rich text editor interface identical to the one above, with a toolbar, font size selector, and text formatting buttons. The main area is a large empty text box. In the bottom right corner, it says 'Zeichen: 0/1500'.

## Mobilitätsaktivitäten ins Ausland (Outgoing)

### 1. Aktivität

Aktivitätsart \*

Zielland \*

Partnerinstitution \*

Dauer der Aktivität für Teilnehmende in Tagen (ohne Reisetage) \*

Der Aufenthalt ist ohne Hin- und Rückreisetage anzugeben (z.B. 2 Monate Aufenthalt = 60 Tage - 2 Reisetage = 58 Tage)

Anzahl Teilnehmende \*

davon Anzahl Teilnehmende mit besonderen Bedürfnissen \*

Bitte geben Sie 0 ein wenn keine Personen mit besonderen Bedürfnissen teilnehmen

Effektive Kosten für besondere Bedürfnisse in CHF \*

#### Budget - Teilnehmende

Reisekosten      Aufenthaltskosten      Spezielle Sprachen      Besondere Bedürfnisse      Gesamt

--	--	--	--	--

#### Budget - Begleitpersonen

Reisekosten      Aufenthaltskosten      Gesamt

--	--	--

#### Budget - Gesamt

Reisekosten      Aufenthaltskosten      Spezielle Sprachen      Besondere Bedürfnisse      Gesamt

--	--	--	--	--

## Mobilitätsaktivitäten in die Schweiz (Incoming)

Beabsichtigen Sie Mittel für Mobilitätsaktivitäten in die Schweiz (Incoming) zu beantragen? \*

- Ja  
 Nein

### 1. Aktivität

Aktivitätsart \*

Herkunftsland \*

Dauer der Aktivität für Teilnehmende in Tagen (ohne Reisetage) \*

Der Aufenthalt ist ohne Hin- und Rückreisetage anzugeben (z.B. 2 Monate Aufenthalt = 60 Tage - 2 Reisetage = 58 Tage)

Anzahl Teilnehmende \*

davon Anzahl Teilnehmende mit besonderen Bedürfnissen \*

Bitte geben Sie 0 ein wenn keine Personen mit besonderen Bedürfnissen teilnehmen

Effektive Kosten für besondere Bedürfnisse in CHF \*

#### Budget - Teilnehmende

Reisekosten	Aufenthaltskosten	Besondere Bedürfnisse	Gesamt
<input type="text"/>	<input type="text"/>	<input type="text"/>	<input type="text"/>

#### Budget - Begleitpersonen

Reisekosten	Aufenthaltskosten	Gesamt
<input type="text"/>	<input type="text"/>	<input type="text"/>

#### Budget - Gesamt

Reisekosten	Aufenthaltskosten	Besondere Bedürfnisse	Gesamt
<input type="text"/>	<input type="text"/>	<input type="text"/>	<input type="text"/>

[Aktivität hinzufügen](#)

### Zwischentotal - Teilnehmende

Reisekosten	Aufenthaltskosten	Besondere Bedürfnisse	Gesamt
400	5552	0	5952

### Zwischentotal - Begleitpersonen

Reisekosten	Aufenthaltskosten	Gesamt
400	91	491

### Zwischentotal

Reisekosten	Aufenthaltskosten	Besondere Bedürfnisse	Gesamt
800	5643	0	6443

## Gesamtbudget

### Mobilitätsaktivitäten (Outgoing)

#### Teilnehmende

Reisekosten	Aufenthaltskosten	Spezielle Sprachen	Besondere Bedürfnisse	Organisationskosten	Gesamt
1200	15204	0	300	1350	18054

#### Begleitpersonen

Reisekosten	Aufenthaltskosten	Gesamt
0	0	0

#### Total

Reisekosten	Aufenthaltskosten	Spezielle Sprachen	Besondere Bedürfnisse	Organisationskosten	Gesamt
1200	15204	0	300	1350	18054

### Mobilitätsaktivitäten (Incoming)

#### Teilnehmende

Reisekosten	Aufenthaltskosten	Besondere Bedürfnisse	Gesamt
0	0	0	0

#### Begleitpersonen

Reisekosten	Aufenthaltskosten	Gesamt
0	0	0

#### Gesamt

Reisekosten	Aufenthaltskosten	Besondere Bedürfnisse	Gesamt
0	0	0	0

## Gesamtbudget

### Mobilitätsaktivitäten (Outgoing)

29748
-------



# Ehrenwörtliche Erklärung

Damit Sie diesen Antrag rechtsgültig einreichen können, müssen Sie folgende Schritte durchführen:

1. PDF herunterladen
2. PDF ausdrucken
3. PDF unterzeichnen
4. PDF scannen
5. PDF hochladen



PDF herunterladen

PDF hochladen

Hochladen

## Checkliste



Dieses Projekt drucken

Checkliste

Ihr Formular ist unvollständig. Um es zu ergänzen, können Sie entweder die nummerierten Seiten auf der rechten Seite des Bildschirms wählen oder auf die hervorgehobenen roten Felder klicken.

### Ausschreibung

#### Programm

Schweizer Programm zu Erasmus+ / Programme suisse pour Erasmus+ / Programma svizzero per Erasmus+

#### Leitaktion

Lernmobilität von Einzelpersonen / La mobilité individuelle à des fins d'apprentissage / Mobilità individuale per l'apprendimento

#### Bildungsstufe

Berufsbildung / Formation professionnelle / Formazione professionale

#### Antragsrunde

1/2019

#### Antragsfrist

04.03.2019 24:00