 *** Questo modello serve solo per la preparazione. Per la candidatura effettiva, le domande devono essere compilate online in un documento separato. La guida e la domanda per la candidatura saranno disponibili a partire da metà gennaio. ***

Descrizione del progetto di partenariato

Allegato alla candidatura per la Mobilità nazionale per insegnanti, Call 2021/22


Istituto candidato: <Istituto candidato>

Titolo del progetto: <Titolo del progetto>

1 Idea del progetto

Qual è l'idea alla base del vostro progetto?

Descrivete il background del progetto.




Max. 3000 caratteri

2 Obiettivi e contenuto

Quali obiettivi vi ponete per questo progetto?


Indicate i singoli obiettivi e valori aggiunti che voi e il/i vostro/i partner intendete conseguire in quanto istituto/i con la realizzazione di questo progetto e a quali gruppi target occorrerebbe rivolgersi.



Max. 3000 caratteri

Come pensate di conseguire tali obiettivi?

Indicate le singole attività con le quali voi e il/i vostro/i partner desiderate conseguire gli obiettivi prefissati (cfr. anche piano di progetto).




Max. 3000 caratteri

3 Rilevanza

Quale necessità c'è per il vostro istituto e il/i vostro/i partner di realizzare un progetto di questo tipo?


Descrivete e motivate la necessità in riferimento al miglioramento della qualità e della mobilità del vostro istituto e/o degli istituti partner partecipanti.



Max. 3000 caratteri

In cosa consiste l'innovatività del progetto?

Descrivete in che misura il progetto si distingue dalle attività già in essere presso il vostro istituto.




Max. 3000 caratteri

4 Partner

Come e perché avete scelto l'istituto o gli istituti partner coinvolto/i nel progetto?


Descrivete quali sono le esperienze apportate dal/dai vostro/i istituto/i partner che risultano di rilievo per il progetto candidato.



Max. 3000 caratteri

Come viene organizzato il partenariato?

Descrivete com'è organizzata la collaborazione tra i partner coinvolti e chi assume quali responsabilità/compiti (cfr. anche piano di progetto).




Max. 3000 caratteri

5 Scelta e assistenza delle persone partecipanti

Chi partecipa esattamente al progetto?

Descrivete chi partecipa al progetto e come vengono selezionate le persone partecipanti. Se si tratta di studentesse e studenti universitari, descrivete che tipo di accompagnamento ricevono durante il progetto e come vengono riconosciuti e convalidati i risultati di apprendimento delle persone




partecipanti.

Max. 3000 caratteri

6 Effetto e divulgazione

In che modo verificate il conseguimento degli obiettivi prefissati?


Descrivete le misure e gli strumenti con i quali desiderate valutare in che misura sono stati conseguiti gli obiettivi prefissati.



Max. 3000 caratteri

A quali effetti di lungo termine aspirate con il progetto?

In che modo intendete garantire un effetto di lungo termine del progetto che vada oltre la sua durata?




Max. 3000 caratteri

Sono previste attività di diffusione dei risultati?

Descrivete le attività programmate per la diffusione dei risultati del progetto. Illustrate i media da utilizzare e le attività da svolgere a tale scopo.

Spiegate come fate confluire i risultati del progetto nel vostro istituto e negli istituti partner partecipanti (ad es. piano di studio, procedure di lavoro).



Max. 3000 caratteri

7 Piano di progetto

Redigete un piano di progetto e descrivete lo svolgimento del progetto e le sue diverse attività.

N.	Arco temporale ¹	Attività ²	Partecipanti ³	Responsabili ⁴
1				
2				
3				
4				

- 1) Per quando e per quanto tempo è pianificata l'attività in questione?
- 2) Cosa comprende la relativa fase di progetto?
- 3) Chi vi partecipa e come?
- 4) Chi assume la responsabilità di tale fase?