 *** Diese Vorlage dient nur zur Vorbereitung. Für den effektiven Antrag müssen die Fragen in einem separaten Dokument online ausgefüllt werden. Leitfaden und Antragsformular werden ab Mitte Januar verfügbar sein. ***

Projektbeschreibung Partnerschaftsprojekt

Anhang zum Projektantrag für den Nationalen Lehrpersonenaustausch Call 2021/22


Antragstellende Institution: <Antragstellende Institution>

Projekttitel: <Projekttitel>

1 Projektidee

Was ist die Idee Ihres Projekts?

Beschreiben Sie den Hintergrund des Projekts.




Max. 3000 Zeichen

2 Ziele und Inhalt

Welche Ziele setzen Sie sich für dieses Projekt?


Nennen Sie die einzelnen Ziele und Mehrwerte, welche Sie und Ihr/e Partner als Institution/en mit der Umsetzung dieses Projekts erreichen wollen und welche Zielgruppen damit angesprochen werden sollen.



Max. 3000 Zeichen

Wie planen Sie diese Ziele zu erreichen?

Nennen Sie die einzelnen Aktivitäten, mit welchen Sie und Ihr/e Partner die gesetzten Ziele erreichen wollen (siehe auch Projektplan).




Max. 3000 Zeichen

3 Relevanz

Welcher Bedarf besteht bei Ihrer Institution und Ihrem/n Partner/n für die Umsetzung eines betreffenden Projekts?


Beschreiben und begründen Sie den Bedarf bezüglich Qualitäts- und Mobilitätsentwicklung an Ihrer Institution bzw. den teilnehmenden Partnerinstitutionen.



Max. 3000 Zeichen

Worin besteht der innovative Aspekt des Projekts?

Beschreiben Sie, inwiefern sich das Projekt von bestehenden Aktivitäten an Ihrer Institution abhebt.




Max. 3000 Zeichen

4 Partner

Wie und weshalb haben Sie die am Projekt beteiligten Partnerinstitution/en ausgewählt?


Beschreiben Sie, welche Erfahrungen Ihr/e Partner als Institution/en mitbringen, welche für das beantragte Projekt relevant sind.



Max. 3000 Zeichen

Wie wird die Partnerschaft organisiert?

Beschreiben Sie, wie die Zusammenarbeit zwischen den beteiligten Partnern organisiert ist und wer welche Verantwortungen/Aufgaben übernimmt (siehe auch Projektplan).




Max. 3000 Zeichen

5 Auswahl und Betreuung der Teilnehmenden

Wer genau ist am Projekt beteiligt?

Beschreiben Sie, wer am Projekt teilnimmt und wie die Teilnehmenden ausgewählt werden. Falls Studierende involviert sind, beschreiben Sie, wie diese im Projekt begleitet werden und wie die Lernergebnisse der Teilnehmenden anerkannt und validiert werden.




Max. 3000 Zeichen

6 Wirkung und Dissemination

Wie überprüfen Sie, ob die gesetzten Ziele erreicht wurden?


Beschreiben Sie die Massnahmen und Instrumente mit welchen Sie bewerten wollen, in welchem Mass die gesetzten Ziele erreicht wurden.



Max. 3000 Zeichen

Welche nachhaltigen Wirkungen streben Sie mit dem Projekt an?

Wie planen Sie eine nachhaltige Wirkung des Projekts über die Projektlaufzeit hinaus sicherzustellen?




Max. 3000 Zeichen

Sind Aktivitäten zur Verbreitung der Ergebnisse vorgesehen?

Beschreiben Sie die geplanten Massnahmen zur Verbreitung der Projektergebnisse. Erläutern Sie die dafür eingesetzten Medien und Aktivitäten.

Erklären Sie, wie Sie die Ergebnisse des Projekts in Ihre und die teilnehmenden Partnerinstitution einfliessen lassen (z.B. Lehrplan, Arbeitsprozesse).



Max. 3000 Zeichen

7 Projektplan

Erstellen Sie einen Projektplan und beschreiben Sie den Verlauf des Projekts mit den verschiedenen Aktivitäten.

Nr.	Zeitraumen ¹	Aktivität ²	Beteiligte ³	Verantwortung ⁴
1				
2				
3				
4				

- 1) Für wann und wie lange ist die betreffende Aktivität geplant?
- 2) Was beinhaltet der betreffende Projektschritt?
- 3) Wer ist daran beteiligt und wie?
- 4) Wer trägt die Verantwortung für diese Phase?