



Stiftung für eidgenössische Zusammenarbeit
Fondation pour la collaboration confédérale
Fondazione per la collaborazione confederale
Fundaziun per la collavuraziun federala

Mobilité Erasmus Suisse

Statistiques 2013/2014

Février 2016



Programme d'éducation
et de formation
tout au long de la vie



Passer les frontières
Faire des expériences
Acquérir du savoir

Index

1. Mobilité étudiante.....	3
Évolution de 2001/2002 à 2013/2014.....	4
Types d'établissement d'enseignement supérieur (outgoing).....	5
Établissements d'enseignement supérieur de provenance (outgoing).....	6
Établissements d'enseignement supérieur d'accueil (incoming).....	7
Niveaux d'études (outgoing).....	8
Destinations (outgoing).....	9
Pays de provenance (incoming).....	10
Disciplines (outgoing).....	11
2. Mobilité du personnel.....	12
Établissements d'enseignement supérieur de provenance (outgoing).....	13
Destinations (outgoing).....	14
Pays de provenance (incoming).....	15
Abréviations des pays.....	16

1. Mobilité étudiante

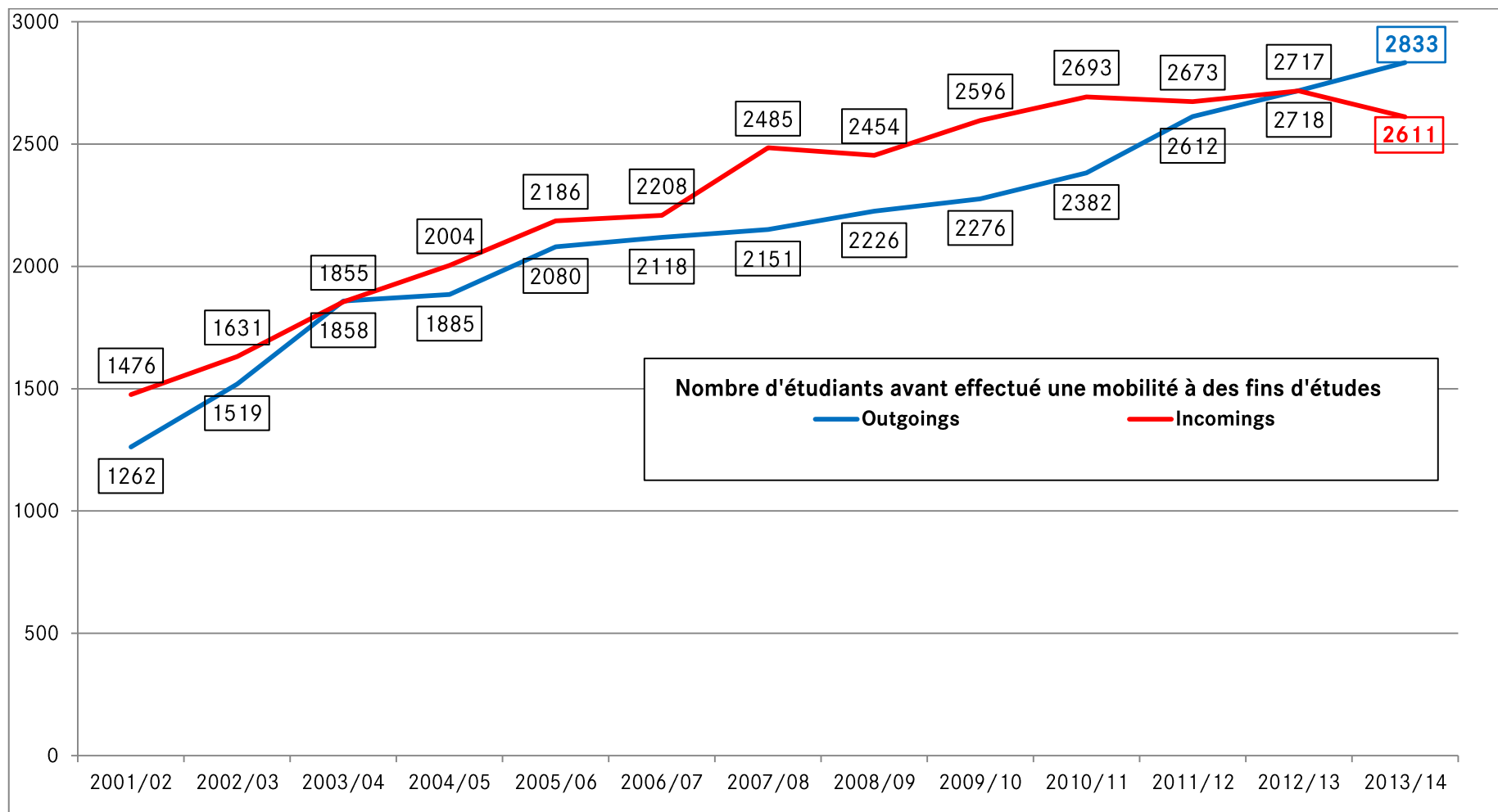
		Type de mobilité étudiante		Total
		Études ¹	Stages	Mobilités étudiantes
Nombre total d'étudiants outgoing		2'833	337	3'170 ²
Durée moyenne (mois)		5.7	5.0	5.6
Principales destinations des étudiants suisses partant à l'étranger		DE, FR, ES, UK, SE	DE, FR, UK/IT, ES	DE, FR, ES, UK, SE
Nombre total d'étudiants incoming		2'611	1'624	4'235 ³
Principaux pays de provenance		DE, FR, ES, IT, SE	DE, FR, IT, UK, NL	DE, FR, ES, IT, UK
Principaux établissements d'enseignement supérieur de provenance des étudiants outgoing (nombres absolus)		Universität Zürich Universität Bern Université de Genève / Zürcher Hochschule für Angewandte Wissenschaften	Università della Svizzera italiana Haute école spécialisée de Suisse occidentale Bernser Bildungszentrum Pflege / Berner Fachhochschule	Universität Zürich Zürcher Hochschule für Angewandte Wissenschaften Haute école spécialisée de Suisse occidentale
Niveaux d'étude (en pourcentage)	Bachelor	67 %	70 %	67 %
	Master	33 %	30 %	33 %
Proportion femmes/hommes		Femmes 58.1 % Hommes 41.9 %	Femmes 70.3 % Hommes 29.7 %	Femmes 59.4 % Hommes 40.6 %
Établissement d'enseignement supérieur avec le grand nombre absolu d'étudiants incoming		Ecole polytechnique fédérale de Lausanne Université de Genève Eidg. Technische Hochschule Zürich		

¹ Les mobilités combinées (études et stage) sont considérées comme des mobilités étudiantes.

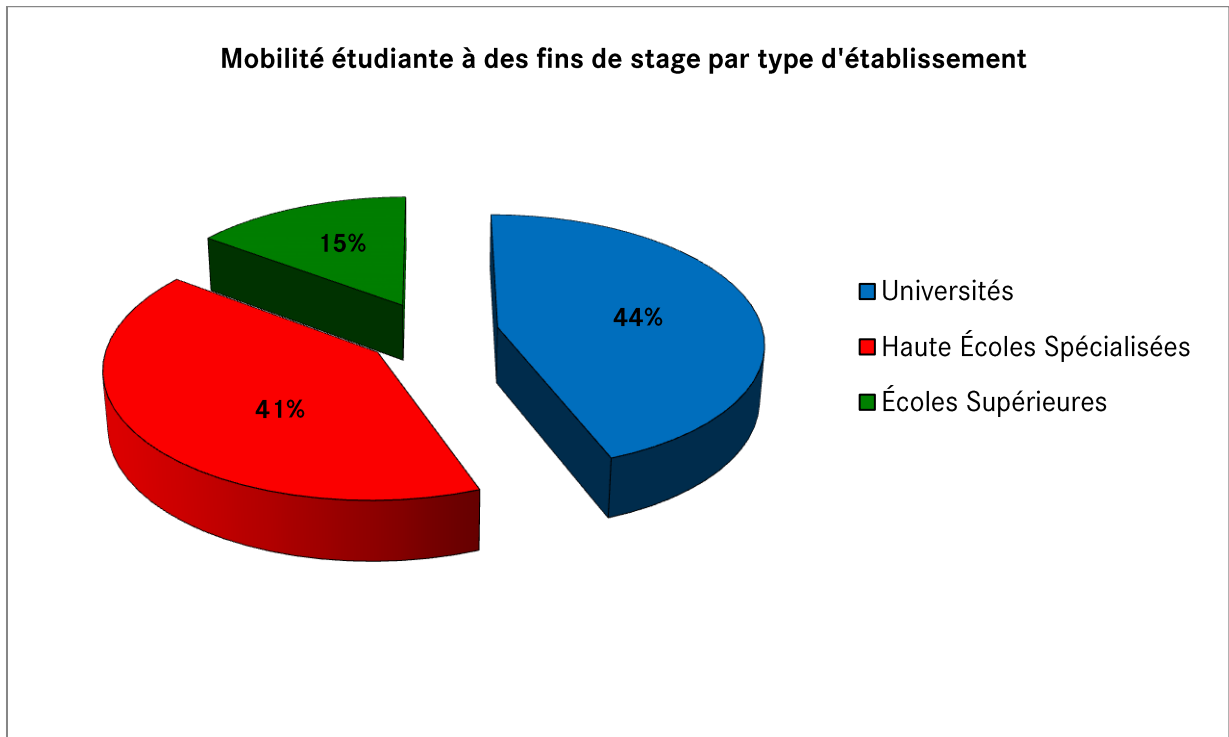
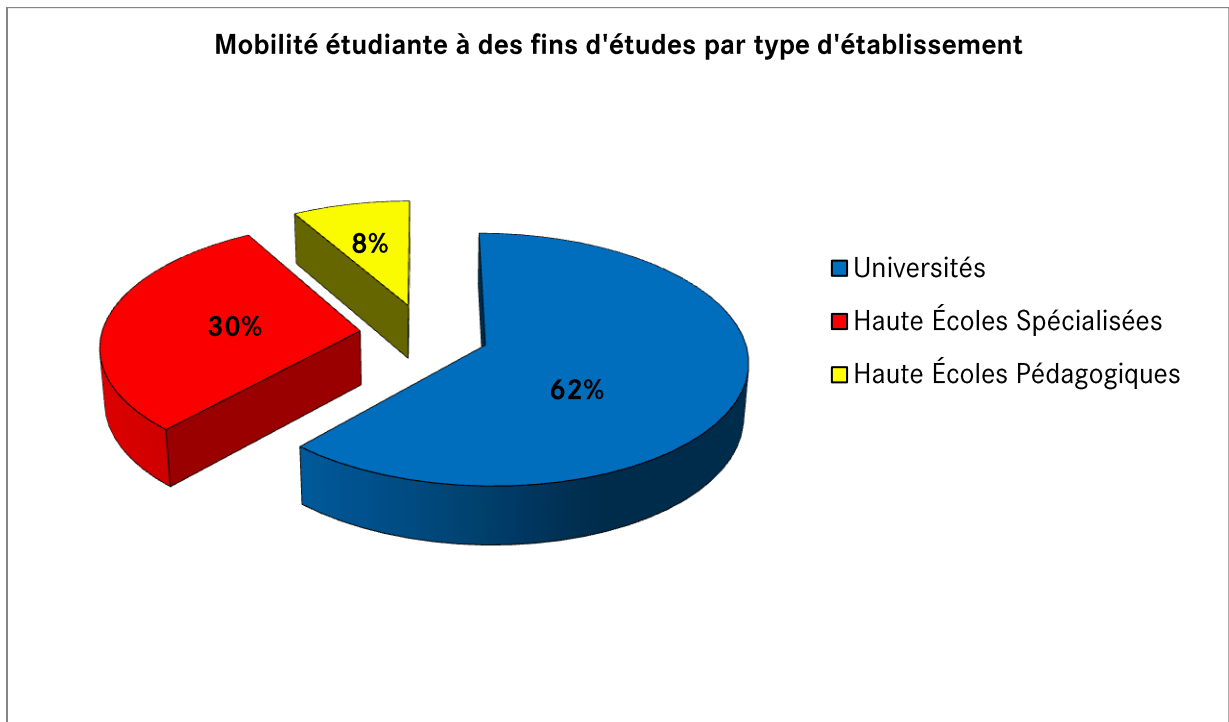
² Ce chiffre concerne les mobilités vers les pays membres de l'UE mais aussi vers les États membres de l'AELE ainsi que vers la Turquie.

³ Ce chiffre concerne exclusivement les mobilités issues des pays membres de l'UE.

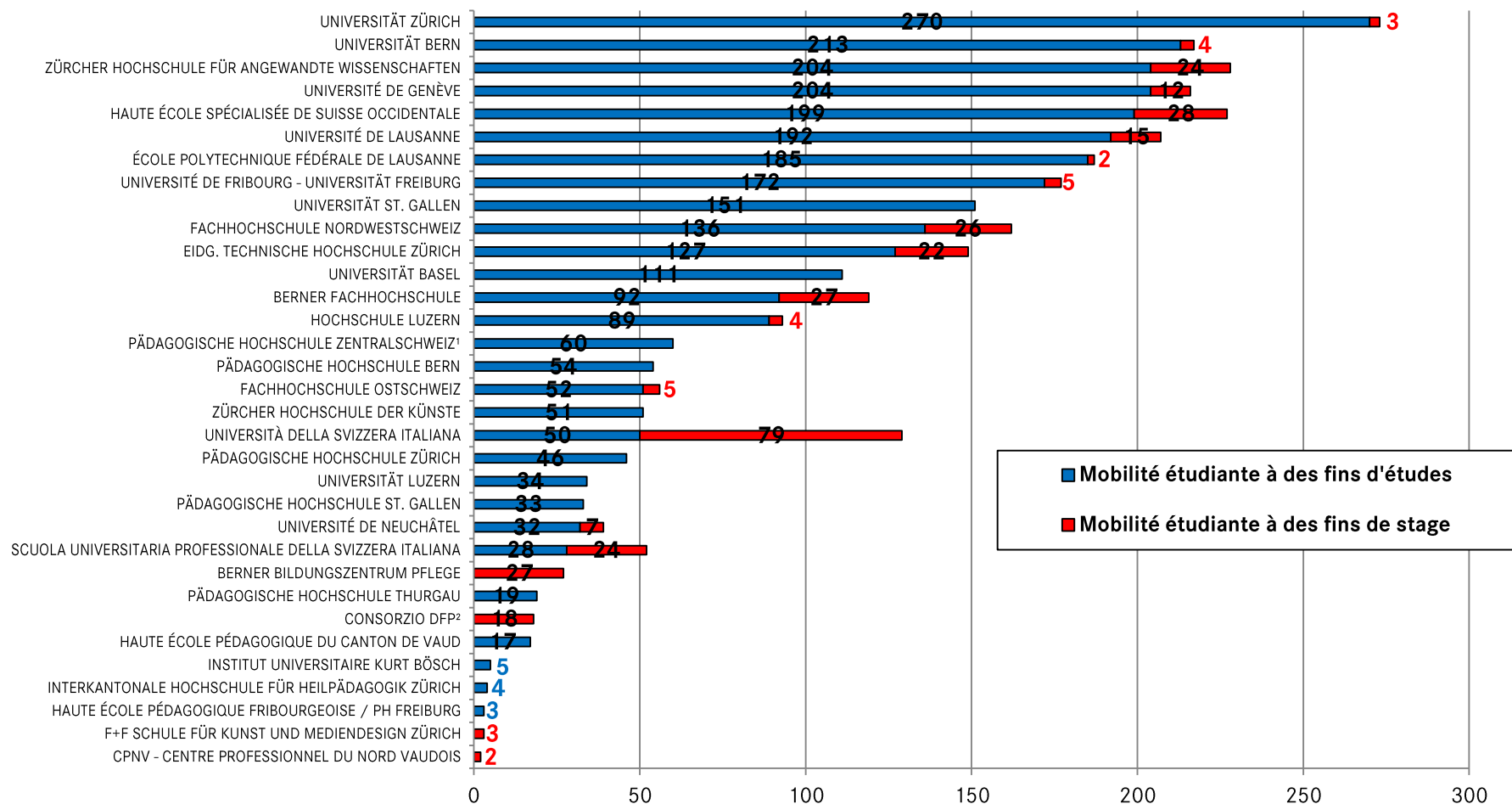
Évolution de 2001/2002 à 2013/2014



Types d'établissement d'enseignement supérieur (outgoing)



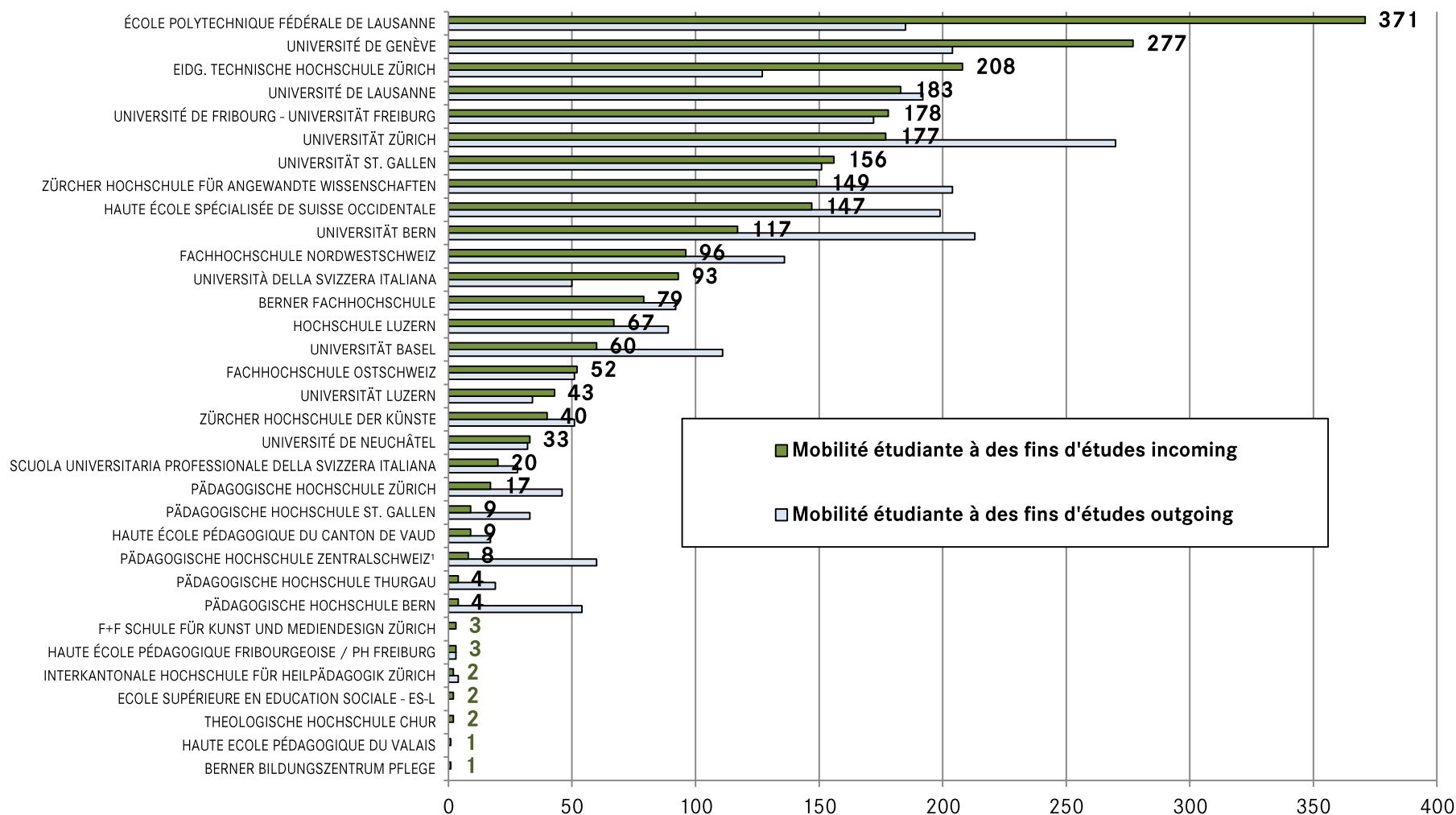
Établissements d'enseignement supérieur de provenance (outgoing)



¹ Depuis 2013, trois Haute Écoles Pédagogiques indépendantes: PH Luzern, PH Schwyz, PH Zug

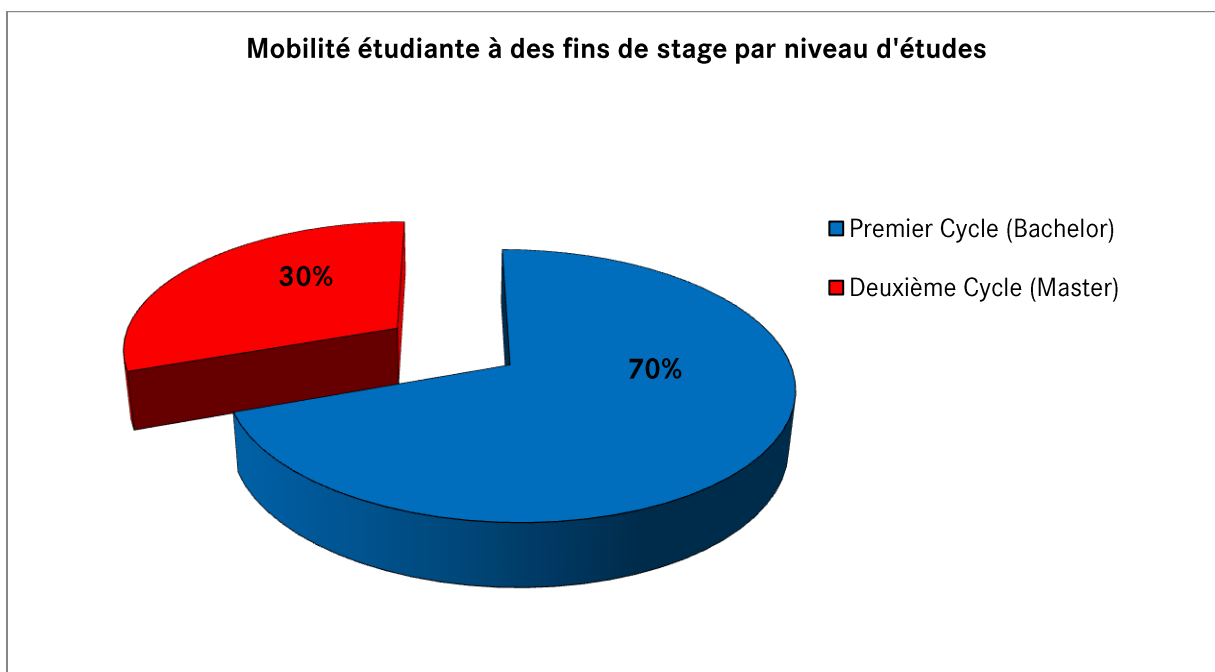
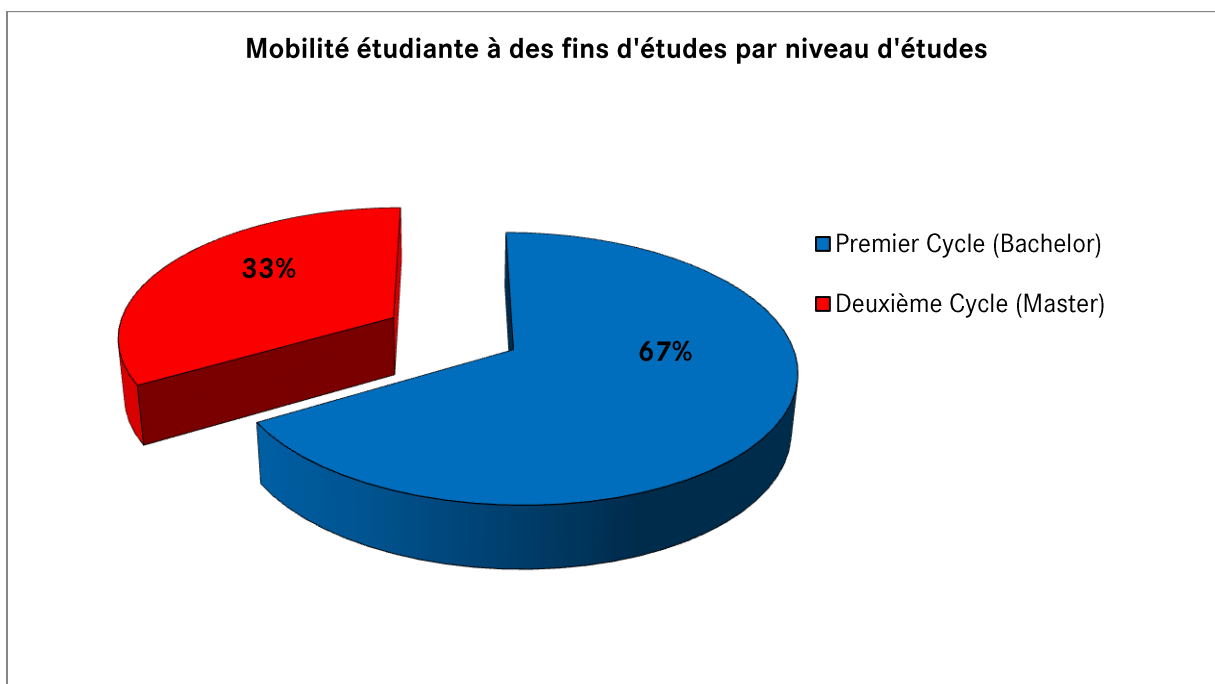
² Consorzio DFP: Divisione della formazione professionale / Lingue e stage all'estero + Scuola superiore alberghiera e del turismo

Établissements d'enseignement supérieur d'accueil (incoming)

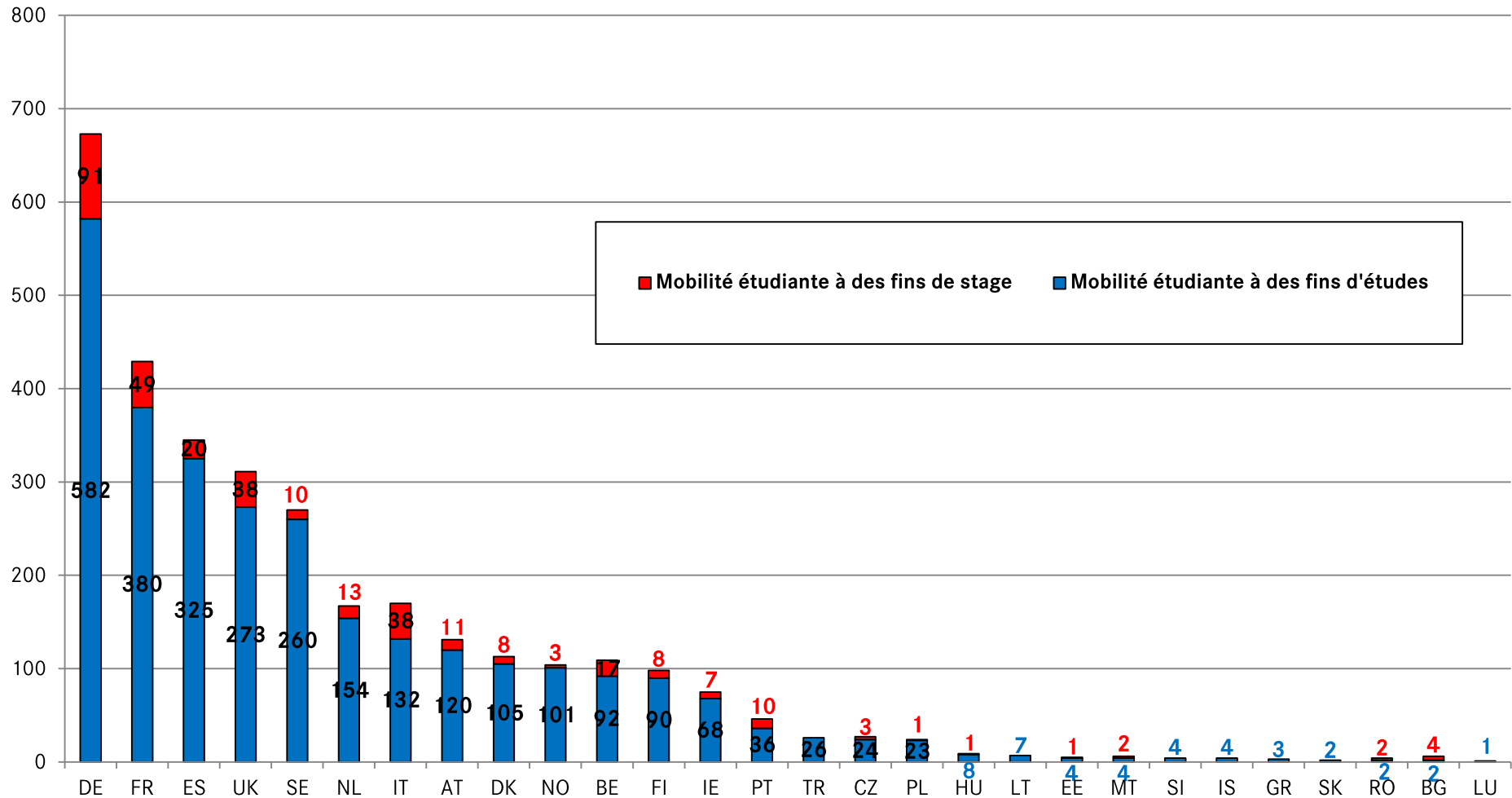


¹ Depuis 2013, trois Haute Écoles Pédagogiques indépendantes: PH Luzern, PH Schwyz, PH Zug

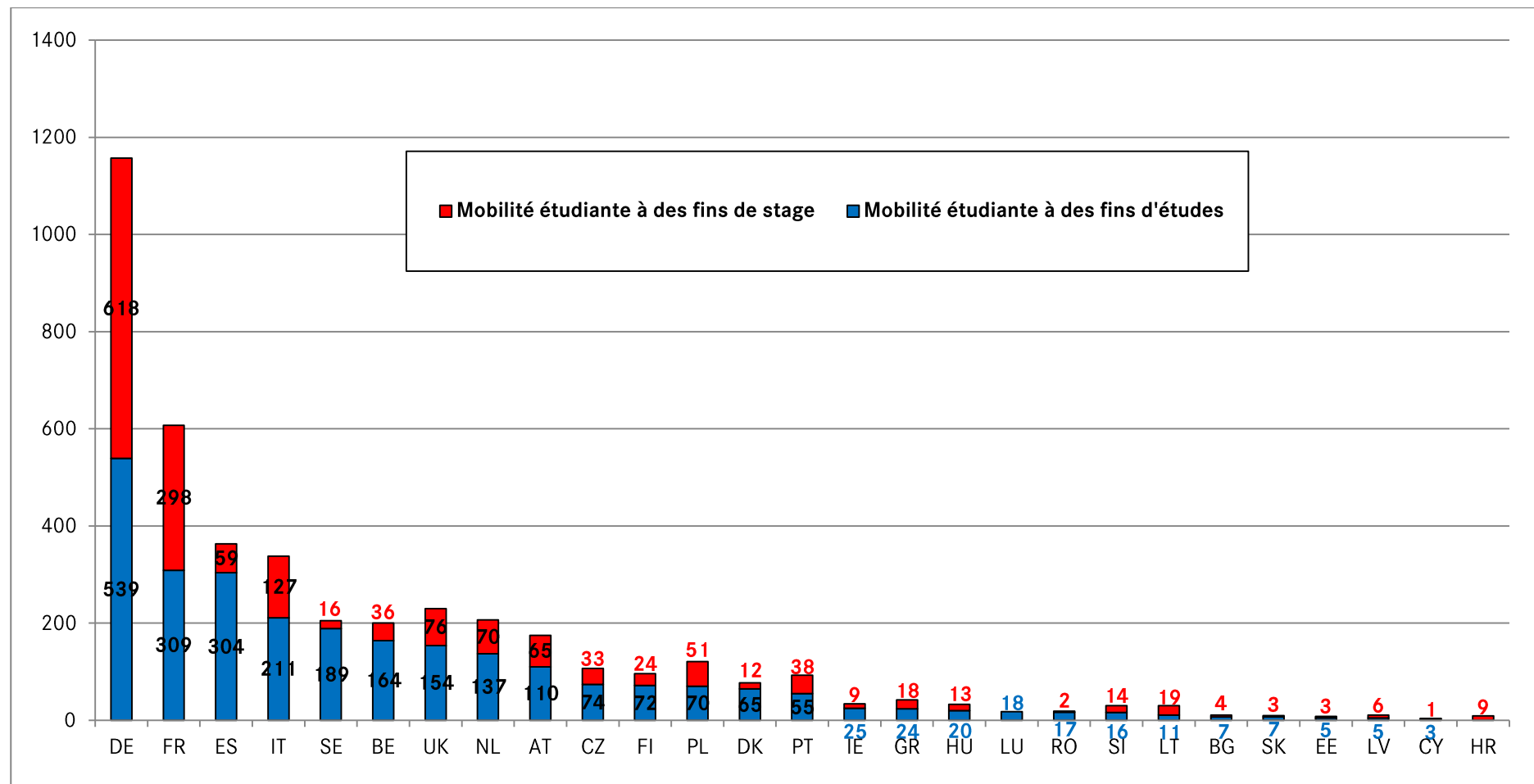
Niveaux d'études (outgoing)



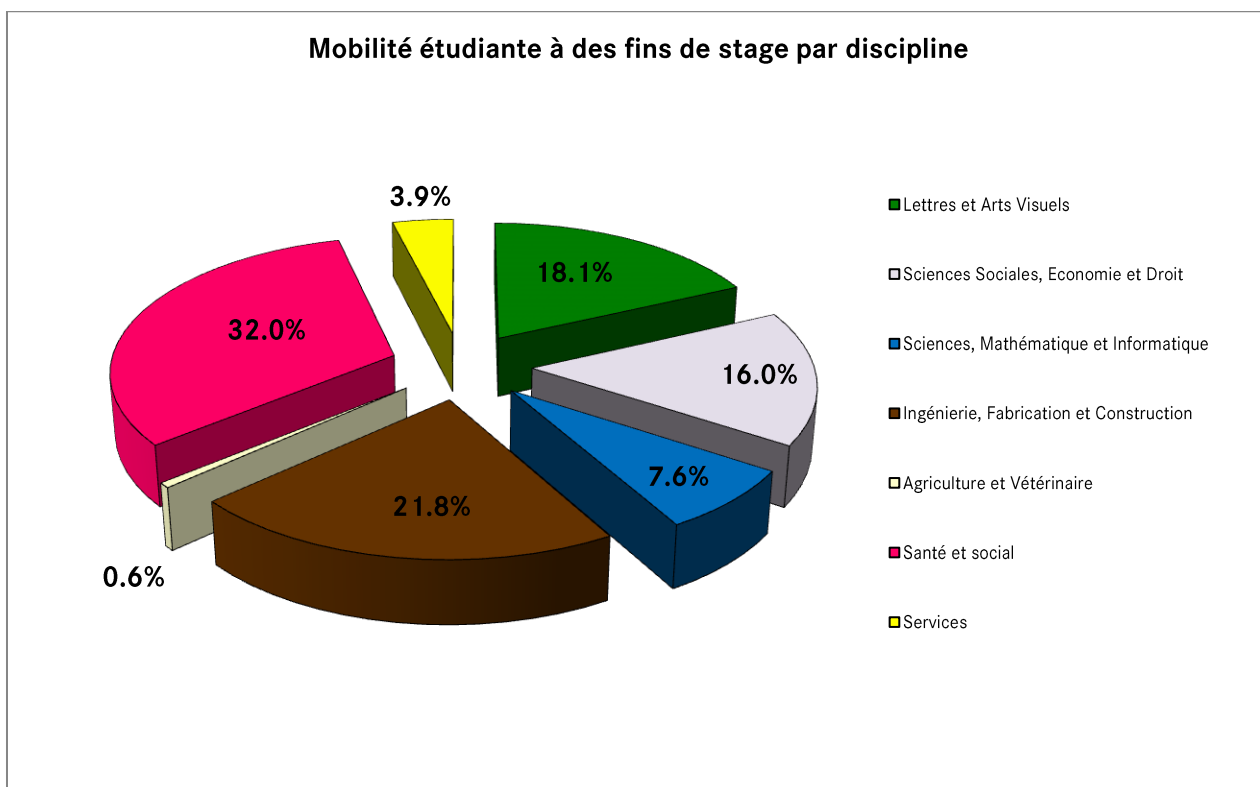
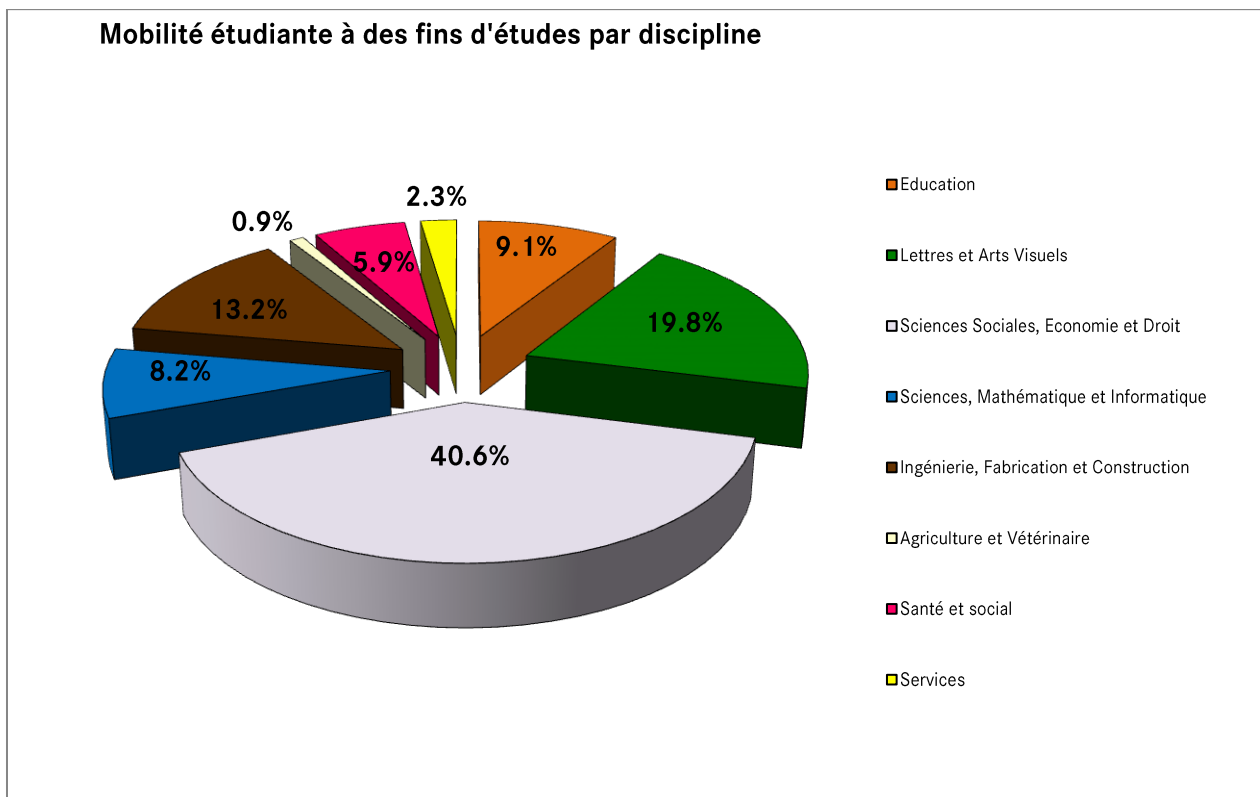
Destinations (outgoing)



Pays de provenance (incoming)



Disciplines (outgoing)



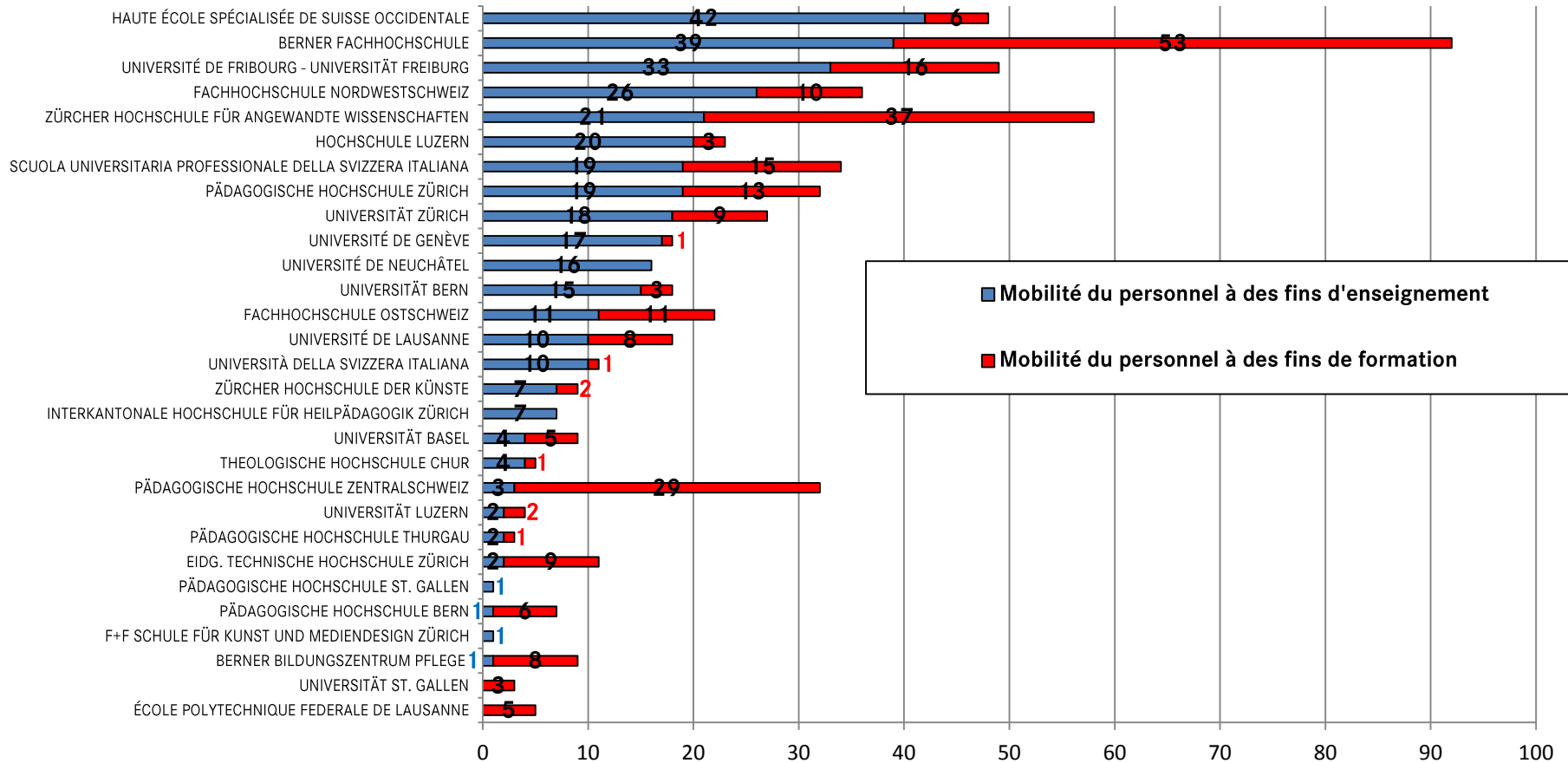
2. Mobilité du personnel

	Type de mobilité du personnel		Total
	Enseignement	Formation	Mobilités du personnel
Nombre total de mobilités du personnel (outgoing)	351	257	608 ⁴
Durée moyenne (jours)	4.2	5.1	4.6
Principales destinations	DE, FR, AT, IT, ES	DE, NL, TR, UK, CZ	DE, NL, AT, FR, BE
Nombre total de mobilités du personnel (incoming)	341	196	537 ⁵
Pays de provenance	DE, AT, UK, FR, ES	DE, PL, AT, FI, ES	DE, AT, PL, ES, FR
Principaux établissements supérieurs de provenance (outgoing)	Haute école spécialisée de Suisse occidentale Berner Fachhochschule Université de Fribourg – Universität Freiburg	Berner Fachhochschule Zürcher Hochschule für Angewandte Wissenschaften Pädagogische Hochschule Zentralschweiz	Berner Fachhochschule Zürcher Hochschule für Angewandte Wissenschaften Université de Fribourg – Universität Freiburg
Proportion femmes/hommes	Femmes 36.5 % Hommes 63.5 %	Femmes 67.7 % Hommes 32.3 %	Femmes 49.7 % Hommes 50.3 %
Établissements d'enseignement supérieur avec le plus grand nombre de mobilités du personnel incoming	Haute école spécialisée de Suisse occidentale Zürcher Hochschule für Angewandte Wissenschaften Berner Fachhochschule		

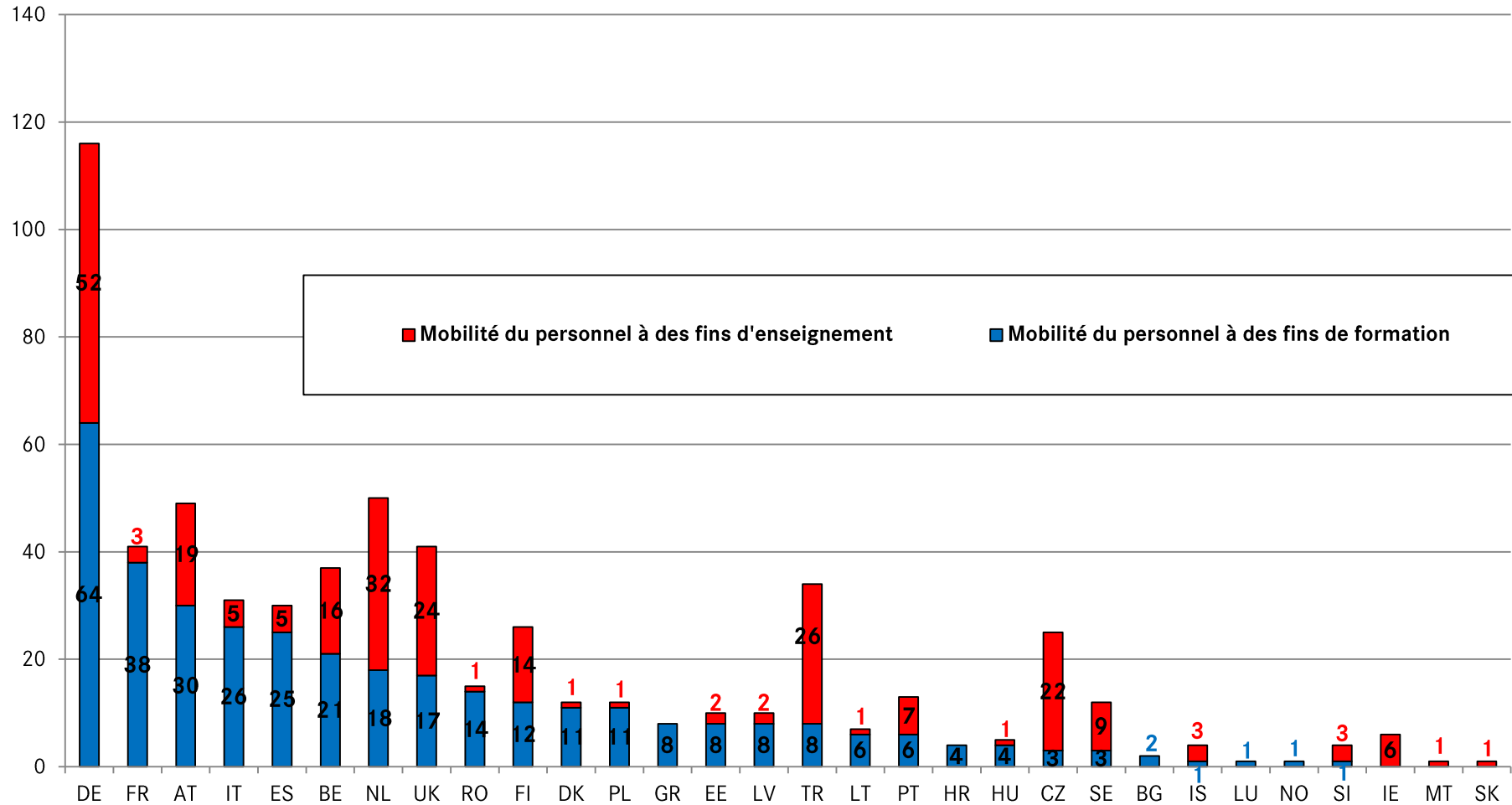
⁴ Ce chiffre concerne les mobilités vers les pays membres de l'UE mais aussi vers les États membres de l'AELE ainsi que vers la Turquie.

⁵ Ce chiffre concerne exclusivement les mobilités issues des pays membres de l'UE.

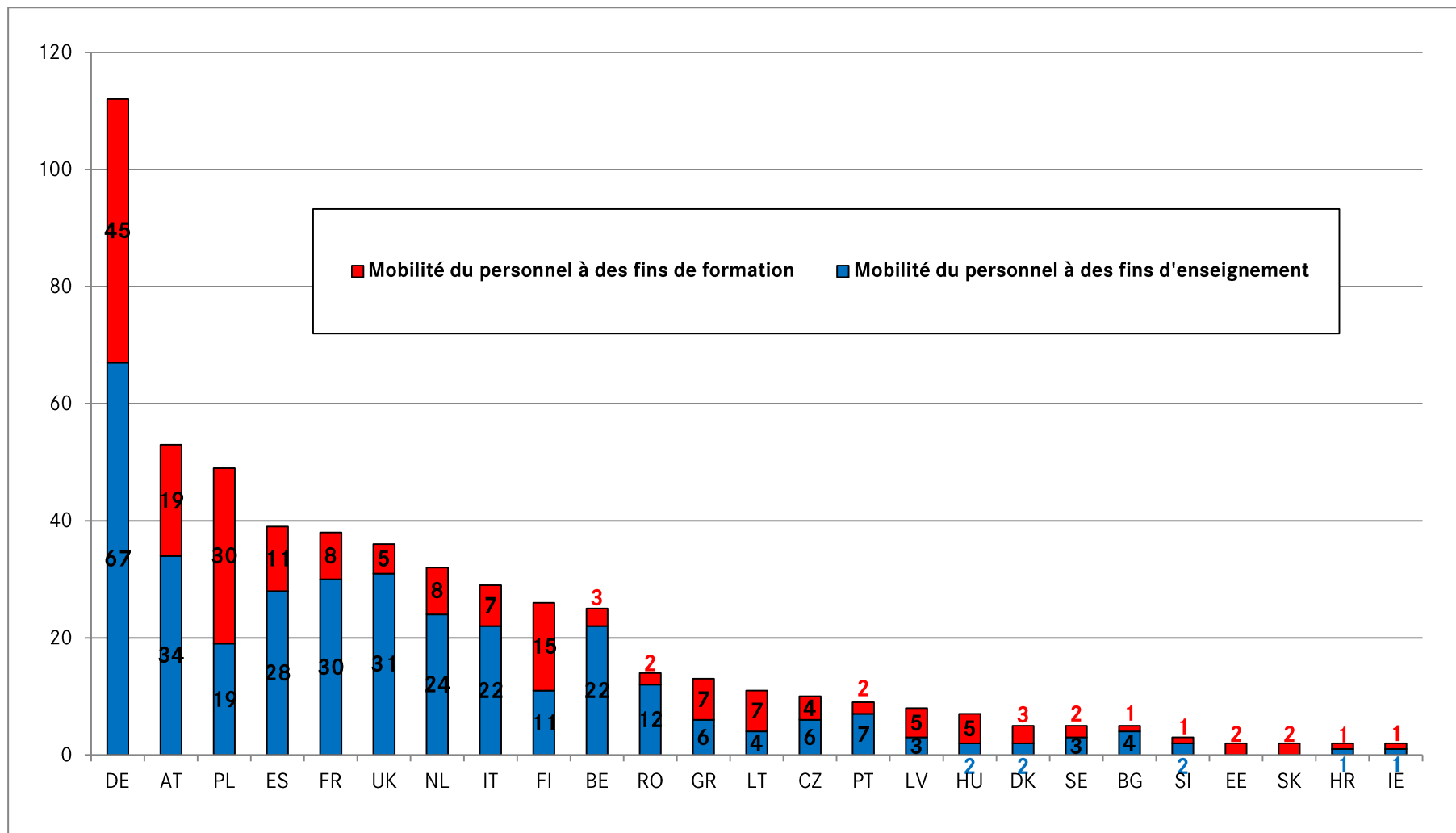
Établissements d'enseignement supérieur de provenance (outgoing)



Destinations (outgoing)



Pays de provenance (incoming)



Abréviations des pays

AT	Autriche	LT	Lituanie
BE	Belgique	LU	Luxembourg
BG	Bulgarie	LV	Lettonie
CY	Chypre	MT	Malte
CZ	République Tchèque	NL	Hollande
DE	Allemagne	NO	Norvège
DK	Danemark	PL	Pologne
EE	Estonie	PT	Portugal
GR	Grèce	RO	Roumanie
ES	Espagne	SE	Suède
FI	Finlande	SI	Slovénie
FR	France	SK	Slovaquie
HR	Croatie	UK	Royaume-Uni
HU	Hongrie	TR	Turquie
IE	Irlande		
IS	Islande		
IT	Italie		
LI	Liechtenstein		