



Stiftung für eidgenössische Zusammenarbeit
Fondation pour la collaboration confédérale
Fondazione per la collaborazione confederale
Fundaziun per la collavuraziun federala

Solution transitoire pour Erasmus+ 2014

Mobilité SEMP (ex-Erasmus) Suisse¹

Statistiques 2014/2015

Février 2016



**Passer les frontières
Faire des expériences
Acquérir du savoir**

¹ En 2014, les résultats de l'initiative sur l'immigration de masse ont fait échouer l'accord sur la participation de la Suisse à la nouvelle génération de programme Erasmus+ 2014-2020. Afin de garantir la continuité des projets de mobilité de la Suisse avec les [pays européens du programme Erasmus+](#), le Conseil fédéral a décidé une [solution transitoire pour Erasmus+](#). Depuis 2014, ces projets, s'effectuent donc sous l'appellation SEMP pour « Swiss-European Mobility Programme » et sont financés directement par des fonds nationaux. La solution transitoire finance aussi bien la mobilité vers les pays européens (outgoing) que la mobilité européenne vers la Suisse (incoming).

Index

1. Mobilité étudiante	2
Évolution de 2001/2002 à 2014/2015	3
Types d'établissement d'enseignement supérieur (outgoing)	4
Établissements d'enseignement supérieur de provenance (outgoing)	5
Établissements d'enseignement supérieur d'accueil (incoming)	6
Niveaux d'études (outgoing)	7
Destinations (outgoing)	8
Pays de provenance (incoming)	8
Disciplines (outgoing)	10
2. Mobilité du personnel	11
Établissements d'enseignement supérieur de provenance (outgoing)	12
Destinations (outgoing)	13
Pays de provenance (incoming)	14
Abréviations des pays	15

1. Mobilité étudiante

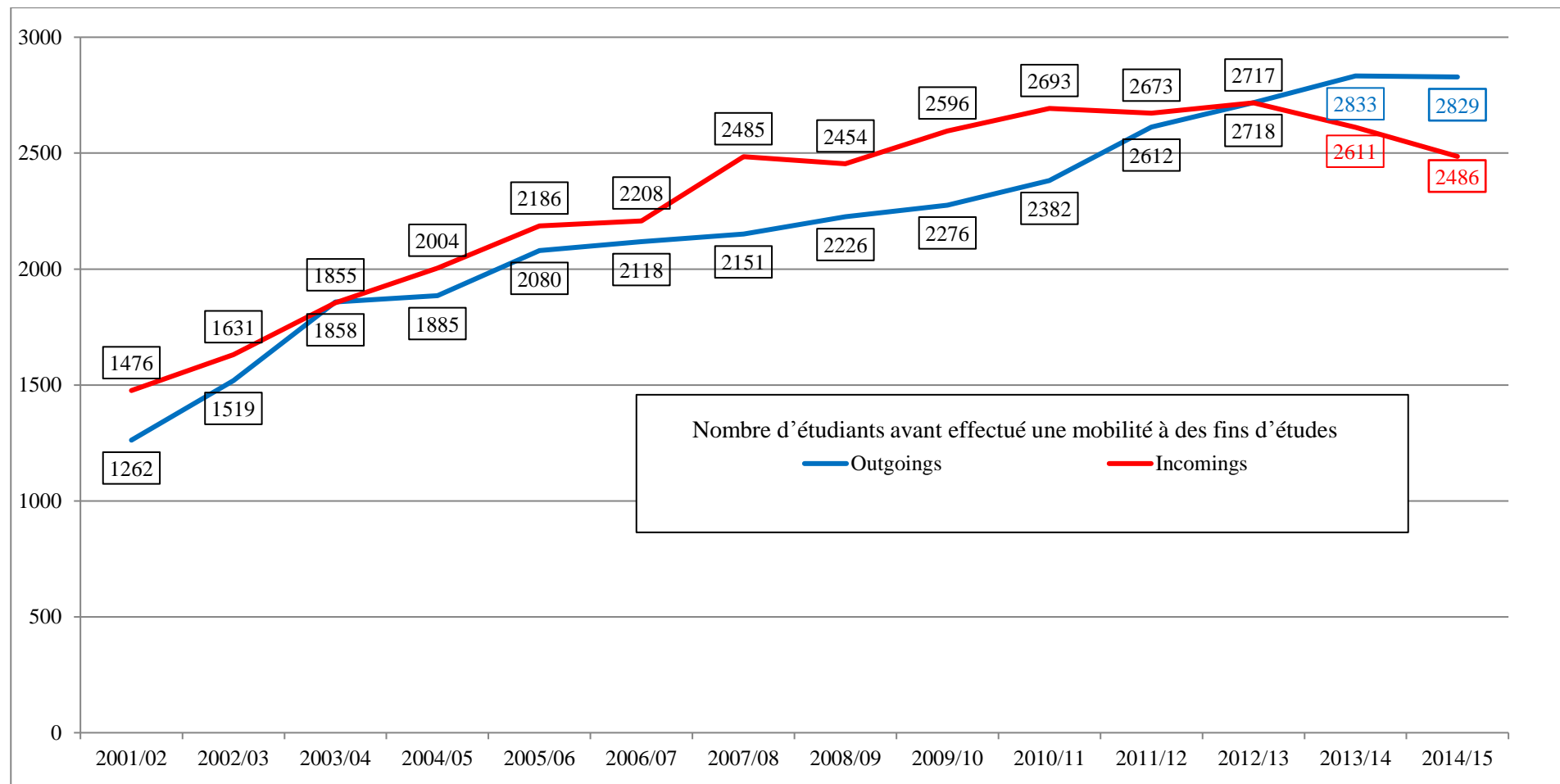
	Type de mobilité étudiante		Total	
	Études ²	Stages	Mobilités étudiantes	
Nombre total d'étudiants outgoing	2'829	458	3'287 ³	
Durée moyenne (mois)	5.9	5	5.8	
Principales destinations des étudiants suisses partant à l'étranger	DE, FR, ES, UK, SE	DE, UK, FR ES, IT	DE, FR, ES, UK, SE	
Nombre total d'étudiants incoming	2'486	218	2'704 ⁴	
Principaux pays de provenance	DE, FR, ES, SE, IT	FR, DE, BE, IT, ES	DE, FR, ES, IT, SE	
Principaux établissements d'enseignement supérieur de provenance des étudiants outgoing (nombres absolus)	Universität Zürich Université de Genève Université de Lausanne	Haute école spécialisée de Suisse occidentale Università della Svizzera italiana Bernere Fachhochschule	Haute école spécialisée de Suisse occidentale Universität Zürich Université de Genève	
Niveaux d'étude (en pourcentage)	Bachelor	67 %	82 %	70 %
	Master	33 %	18 %	30 %
Proportion femmes/hommes	Femmes 55 % Hommes 45 %	Femmes 69 % Hommes 31 %	Femmes 57% Hommes 43%	
Établissement d'enseignement supérieur avec le grand nombre absolu d'étudiants incoming	Ecole polytechnique fédérale de Lausanne Université de Genève Eidg. Technische Hochschule Zürich			

² Les mobilités combinées (études et stage) sont considérées comme des mobilités étudiantes.

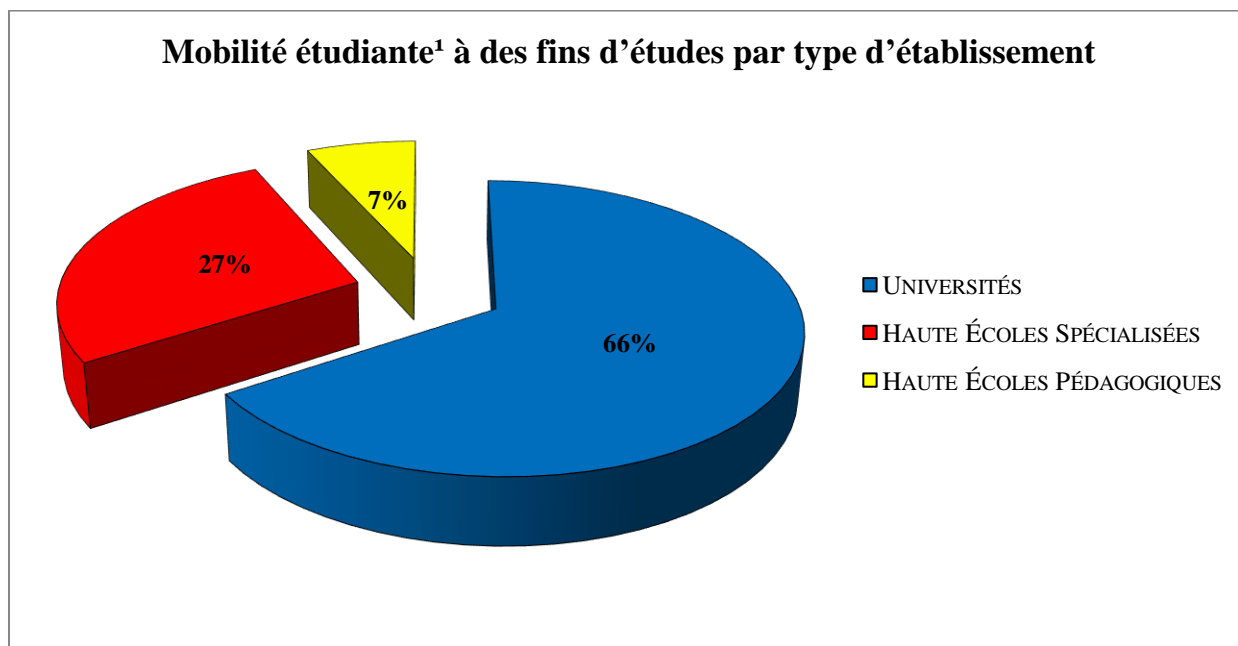
³ Ce chiffre concerne les mobilités vers les [pays du programme Erasmus+](#).

⁴ Ce chiffre concerne exclusivement les mobilités issues des [pays du programme Erasmus+](#).

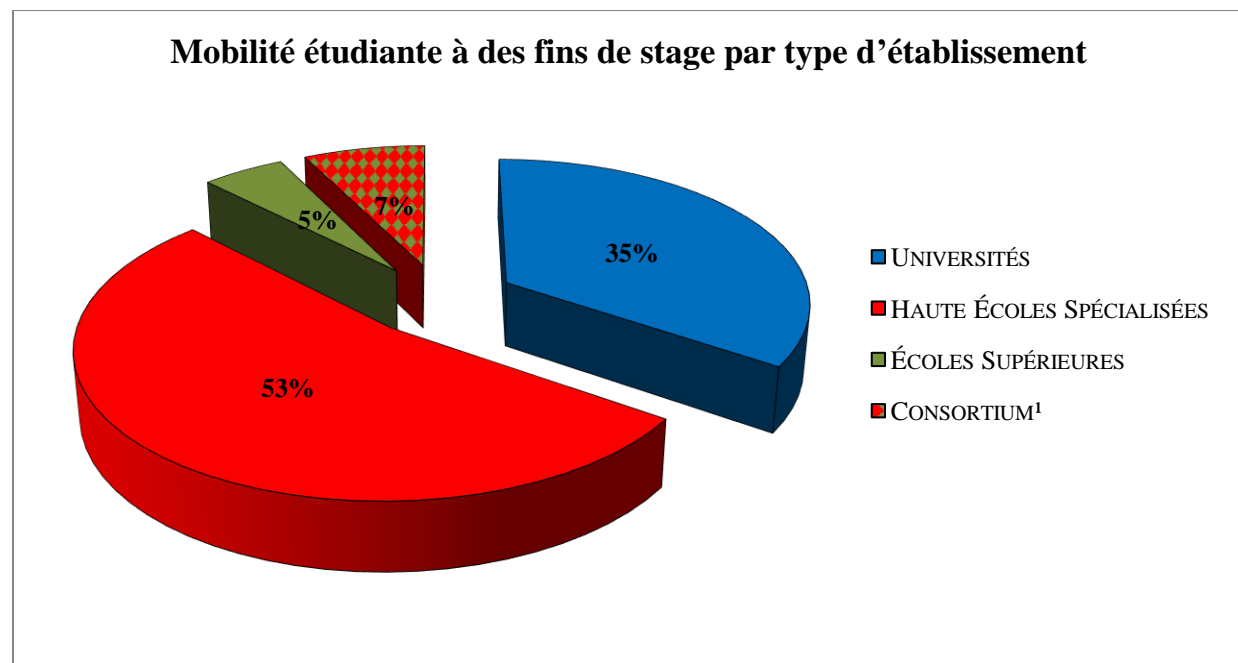
Évolution de 2001/2002 à 2014/2015



Types d'établissement d'enseignement supérieur (outgoing)

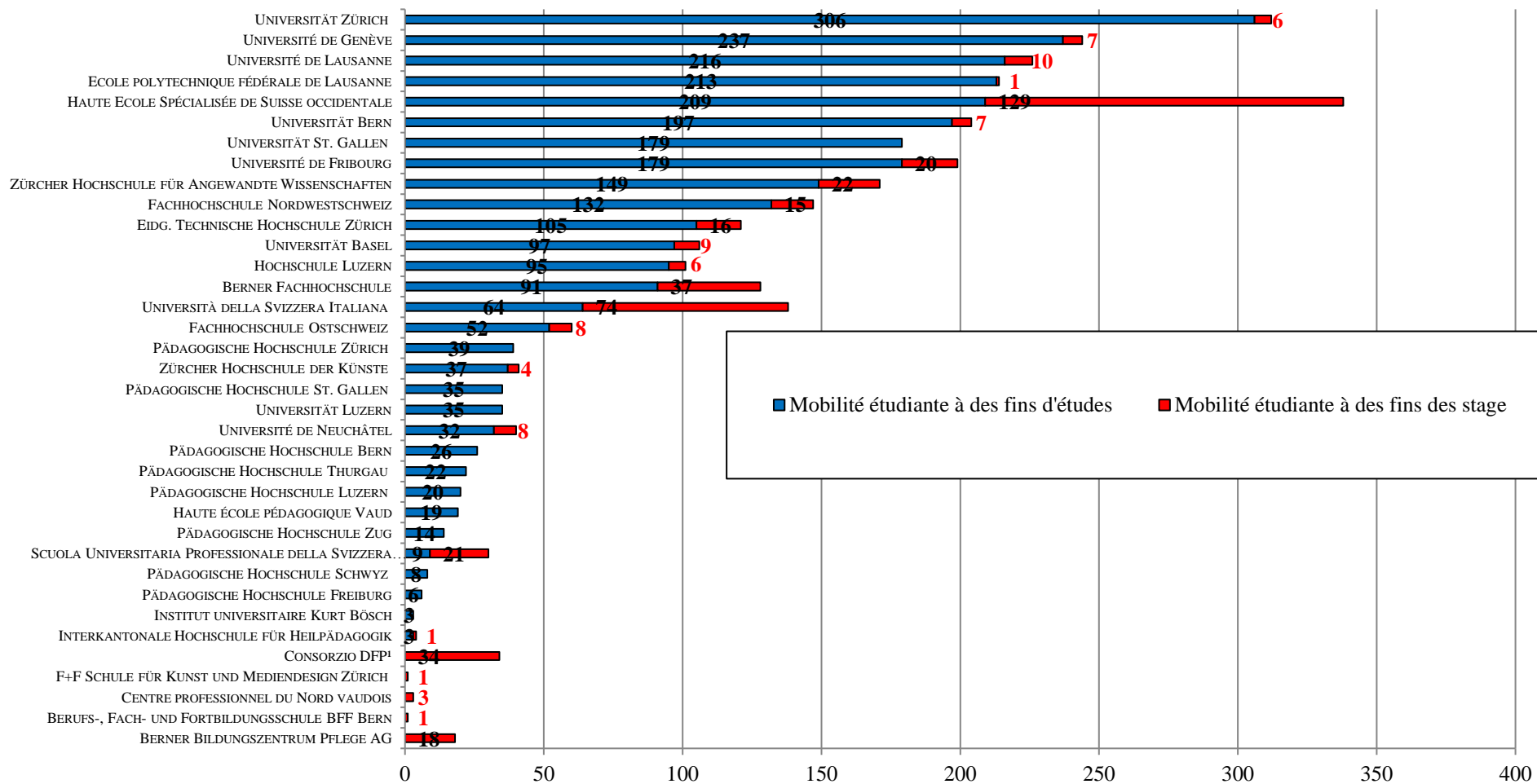


¹ Les mobilités combinées (études et stage) sont considérées comme des mobilités étudiantes.



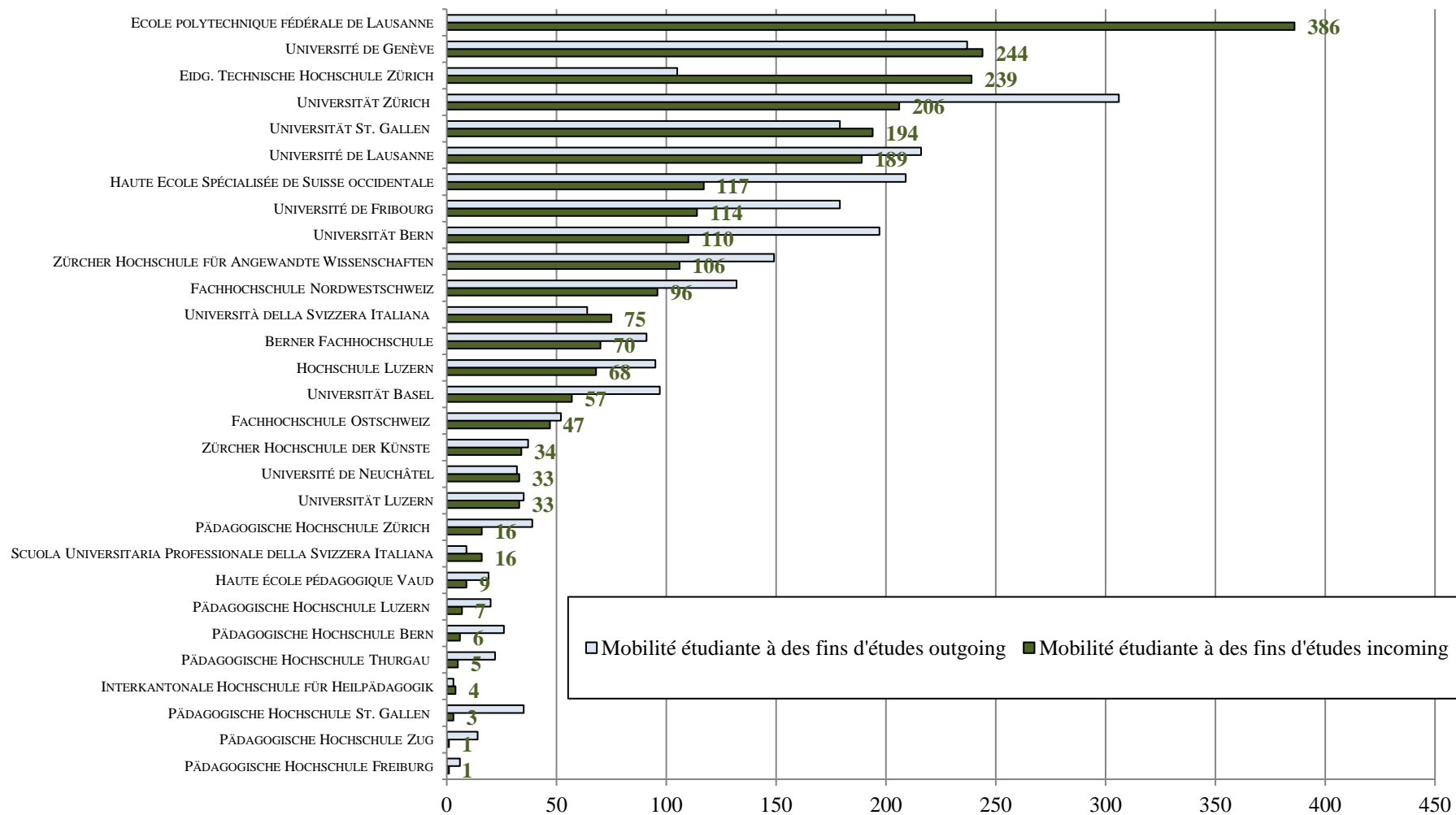
¹ Consorzio DFP: Divisione della formazione professionale / Lingue e stage all'estero + Scuola superiore alberghiera e del turismo + Scuola Universitaria professionale della Svizzera Italiana

Établissements d'enseignement supérieur de provenance (outgoing)

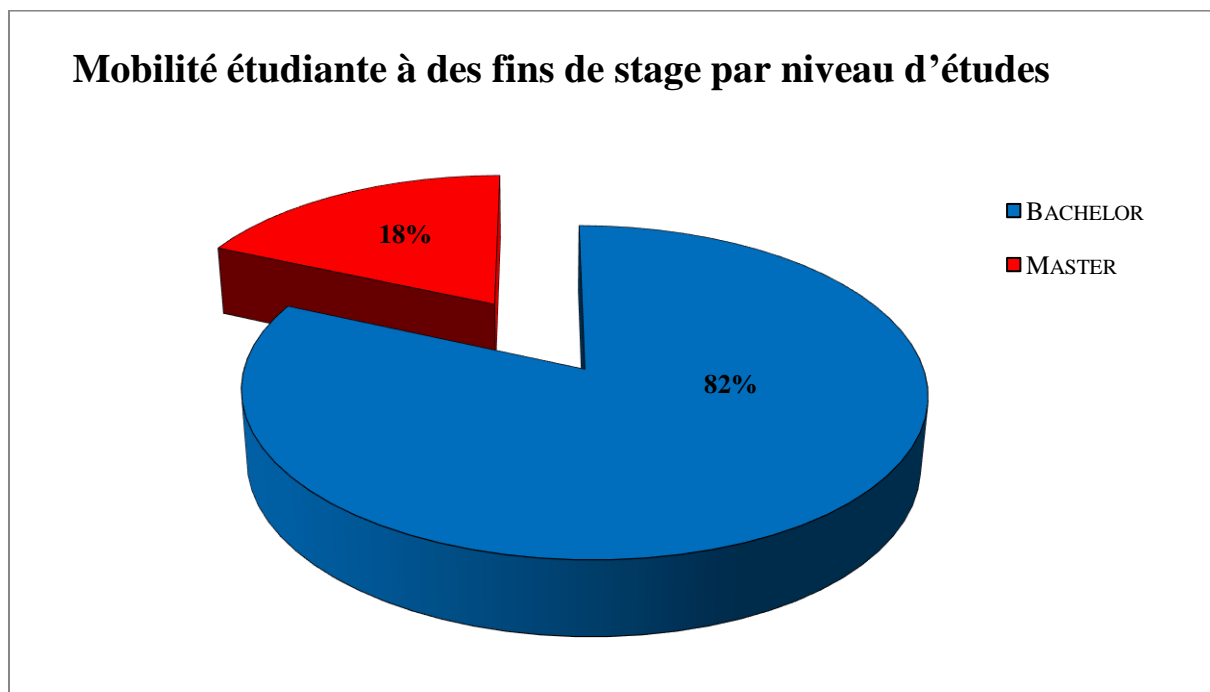
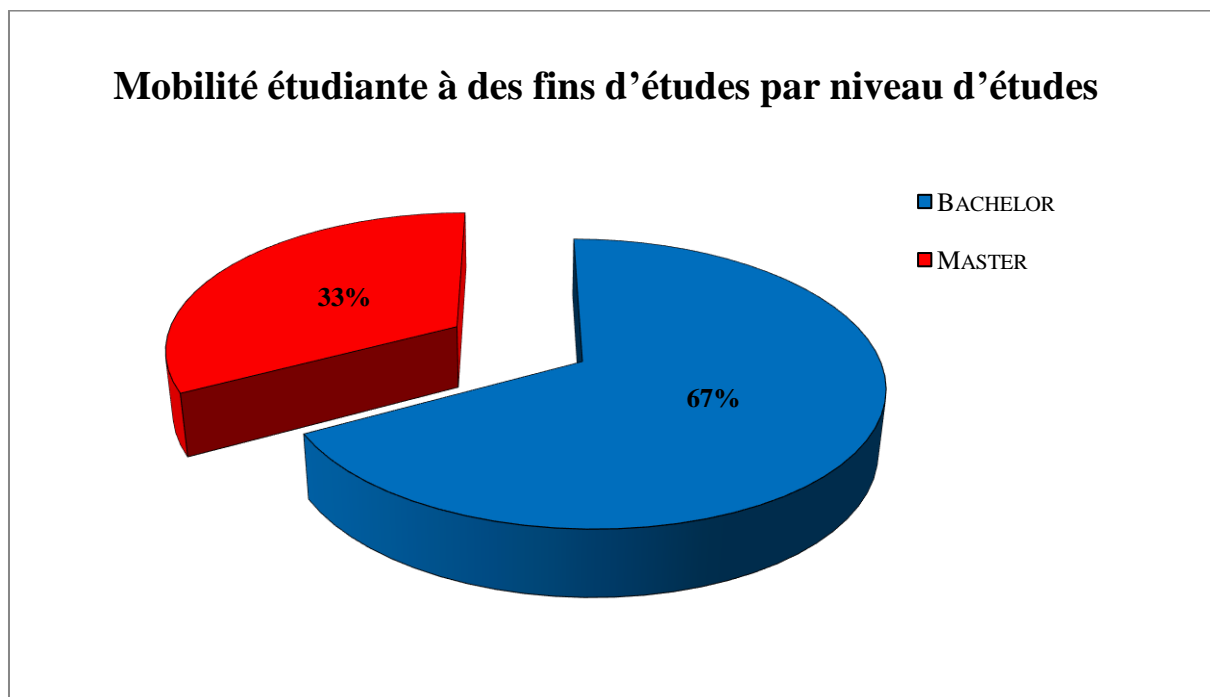


¹ Consorzio DFP: Divisione della formazione professionale / Lingue e stage all'estero + Scuola superiore alberghiera e del turismo + Scuola Universitaria Professionale della Svizzera italiana

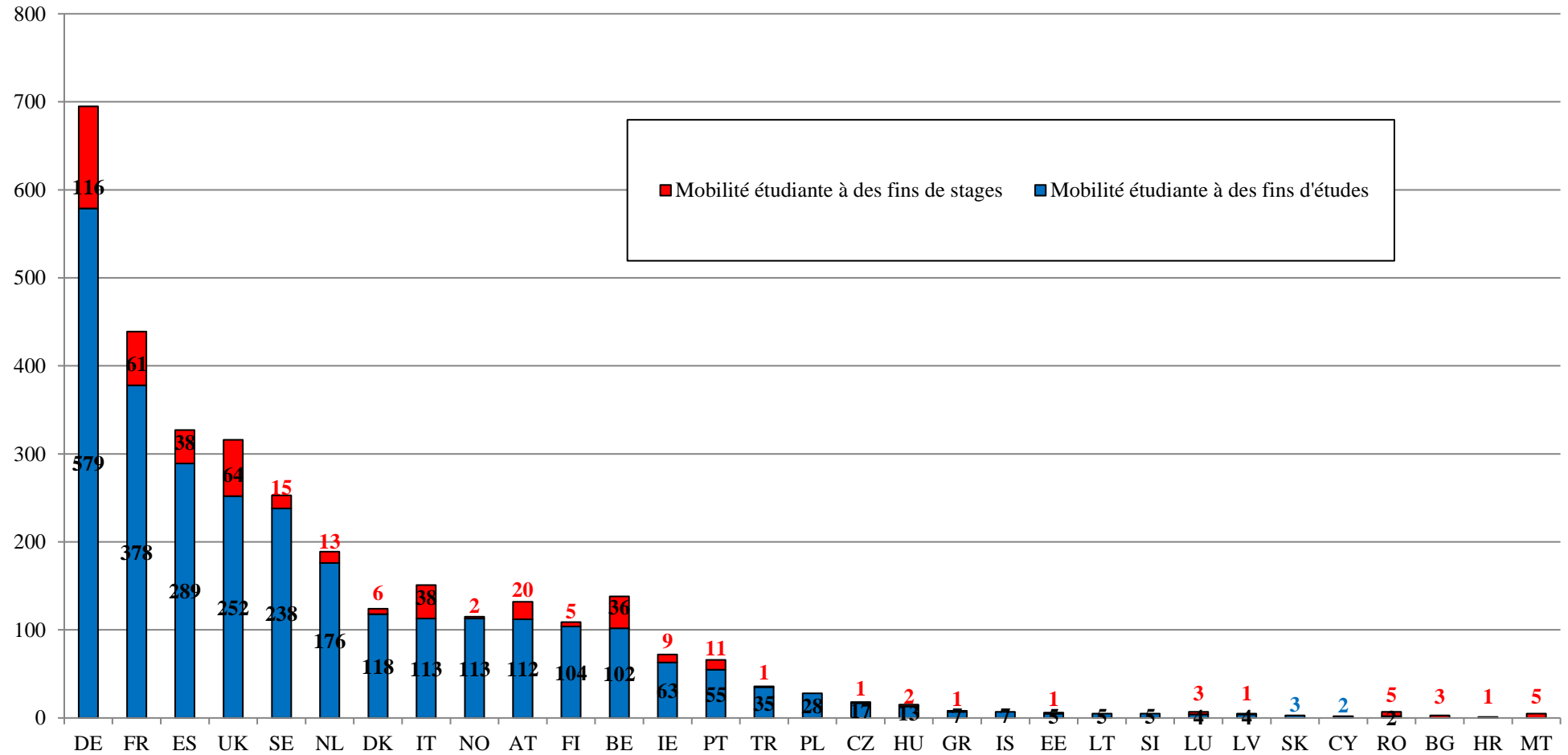
Établissements d'enseignement supérieur d'accueil (incoming)



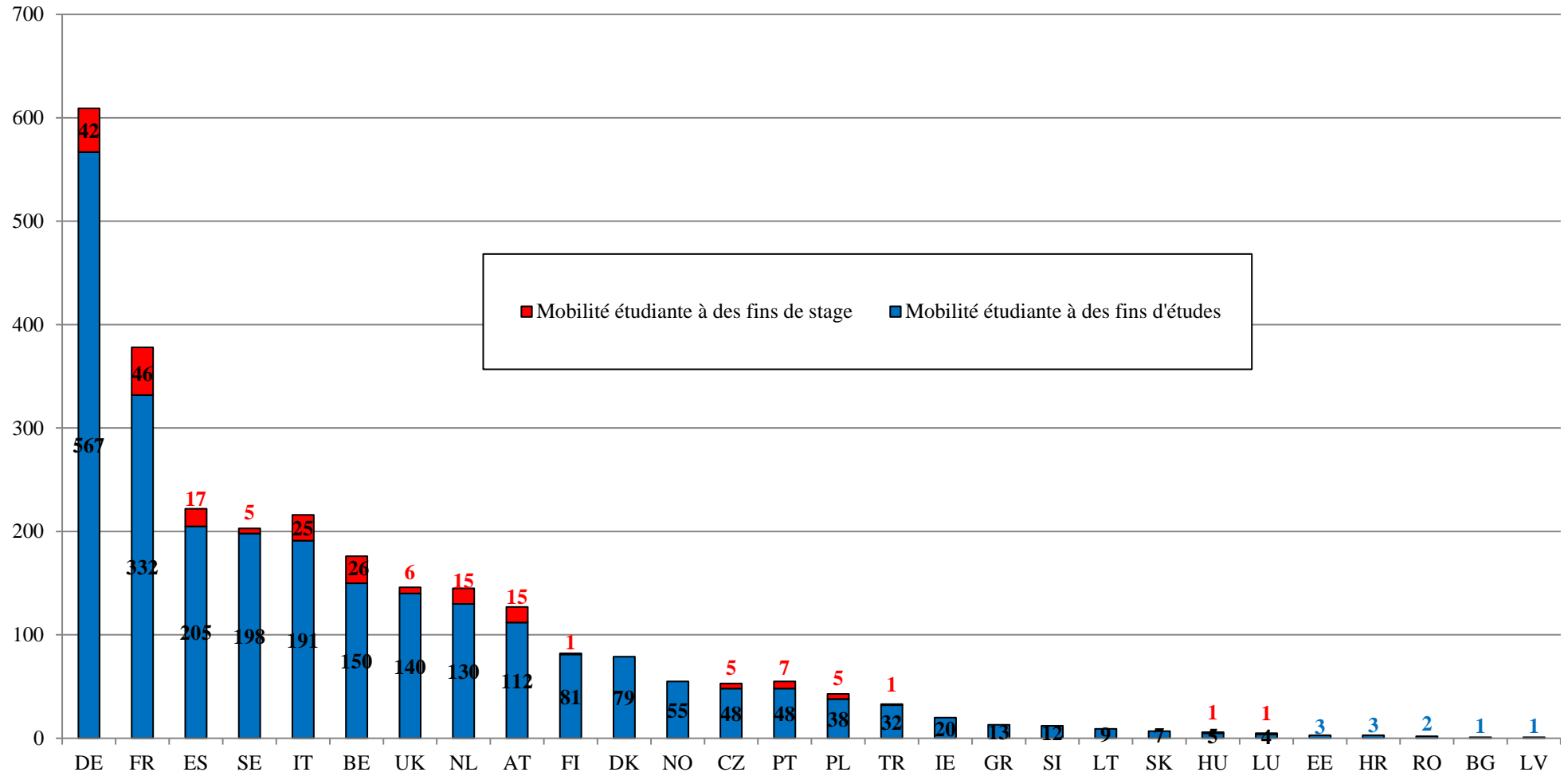
Niveaux d'études (outgoing)



Destinations (outgoing)

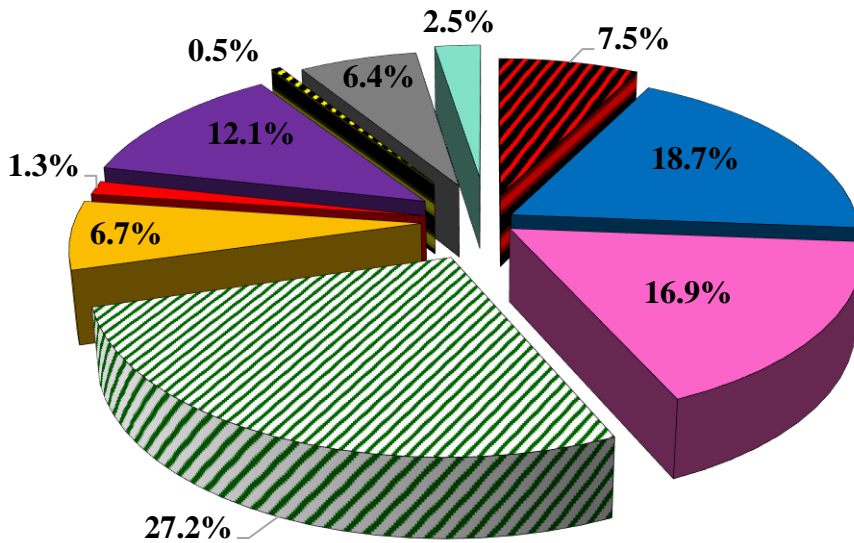


Pays de provenance (incoming)



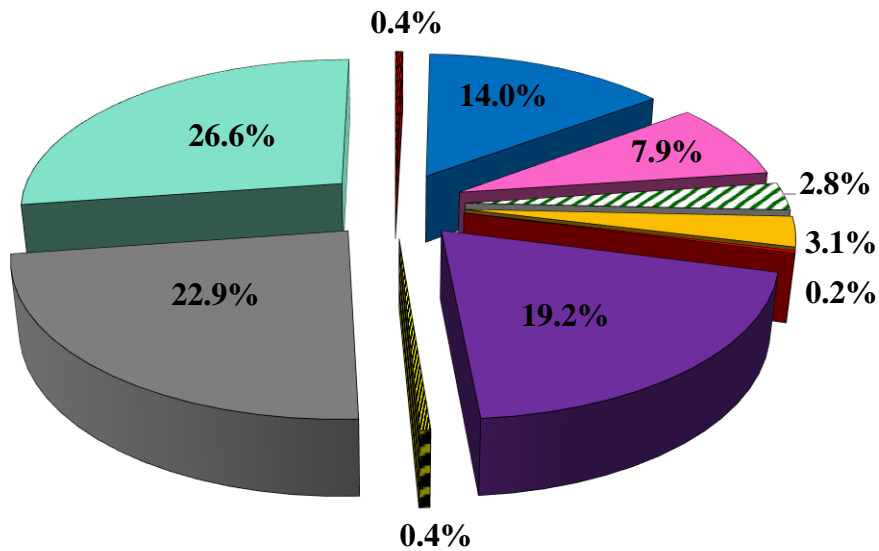
Disciplines (outgoing)

Mobilité étudiante à des fins d'études par discipline



- 01 EDUCATION
- 02 ARTS AND HUMANITIES
- 03 SOCIAL SCIENCES, JOURNALISM AND INFORMATION
- 04 BUSINESS, ADMINISTRATION AND LAW
- 05 NATURAL SCIENCES, MATHEMATICS AND STATISTICS
- 06 INFORMATION AND COMMUNICATION TECHNOLOGIES (ICTs)
- 07 ENGINEERING, MANUFACTURING AND CONSTRUCTION
- 08 AGRICULTURE, FORESTRY, FISHERIES AND VETERINARY
- 09 HEALTH AND WELFARE
- 10 SERVICES

Mobilité étudiante à des fins de stage par discipline



- 01 EDUCATION
- 02 ARTS AND HUMANITIES
- 03 SOCIAL SCIENCES, JOURNALISM AND INFORMATION
- 04 BUSINESS, ADMINISTRATION AND LAW
- 05 NATURAL SCIENCES, MATHEMATICS AND STATISTICS
- 06 INFORMATION AND COMMUNICATION TECHNOLOGIES (ICTs)
- 07 ENGINEERING, MANUFACTURING AND CONSTRUCTION
- 08 AGRICULTURE, FORESTRY, FISHERIES AND VETERINARY
- 09 HEALTH AND WELFARE
- 10 SERVICES

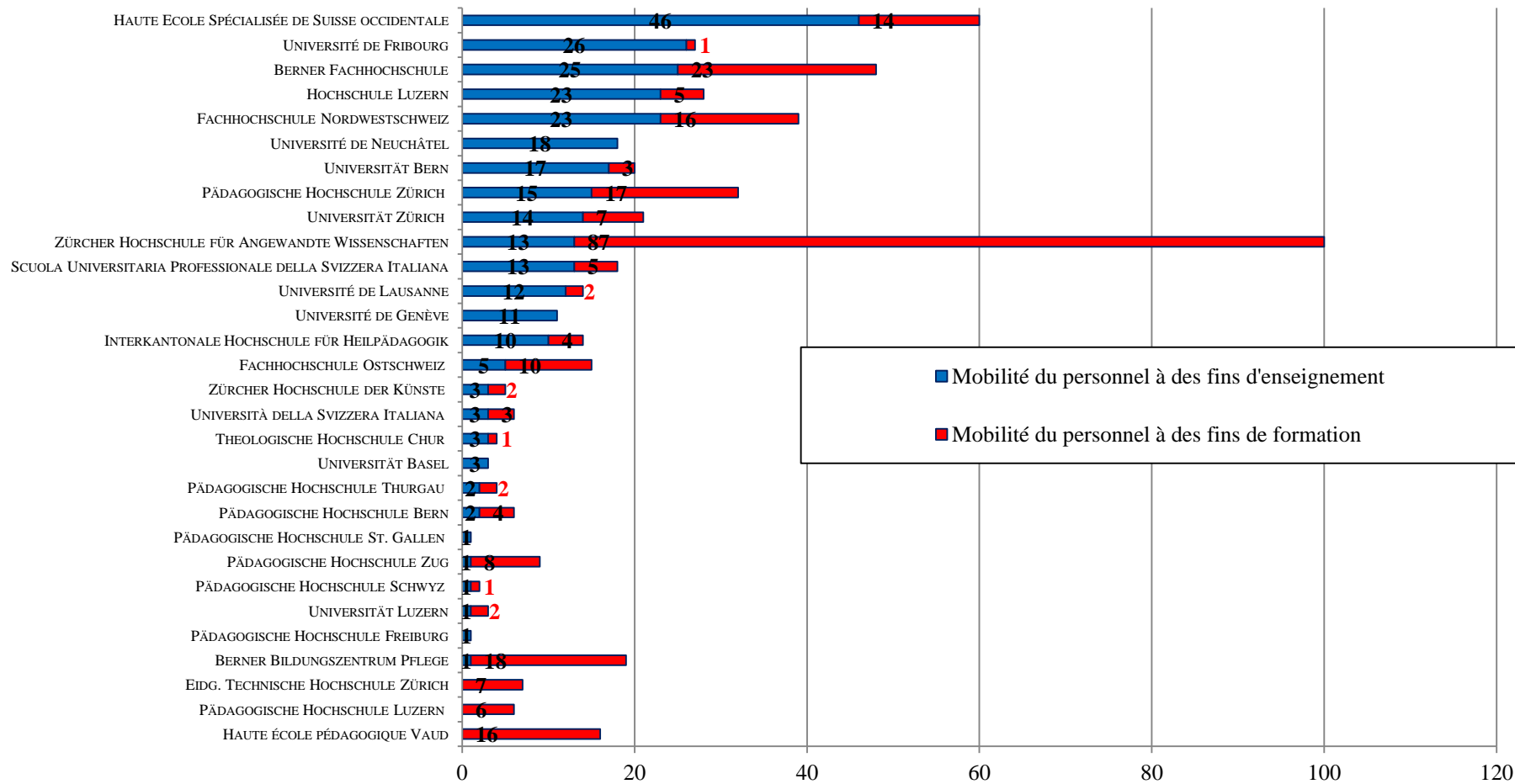
2. Mobilité du personnel

	Type de mobilité du personnel		Total
	Enseignement	Formation	Mobilités du personnel
Nombre total de mobilités du personnel (outgoing)	293	264	557 ⁵
Durée moyenne (jours)	4.4	4.4	4.4
Principales destinations	DE, FR, ES, AT, IT	DE, UK, NL, SE, AT/FR	DE, FR, NL, UK, AT
Nombre total de mobilités du personnel (incoming)	235	147	382 ⁶
Pays de provenance	DE, BE, AT, FR, NL	DE, AT, BE/TR, NL	DE, AT, BE, FR, NL
Principaux établissements supérieurs de provenance (outgoing)	Haute école spécialisée de Suisse occidentale Université de Fribourg – Universität Freiburg Berner Fachhochschule	Zürcher Hochschule für Angewandte Wissenschaften Berner Fachhochschule Berner Bildungszentrum Pflege	Zürcher Hochschule für Angewandte Wissenschaften Haute école spécialisée de Suisse occidentale Berner Fachhochschule
Proportion femmes/hommes	Femmes 36 % Hommes 64 %	Femmes 70 % Hommes 30 %	Femmes 52 % Hommes 48 %
Établissements d'enseignement supérieur avec le plus grand nombre de mobilités du personnel incoming	Berner Fachhochschule Haute école spécialisée de Suisse occidentale Zürcher Hochschule für Angewandte Wissenschaften		

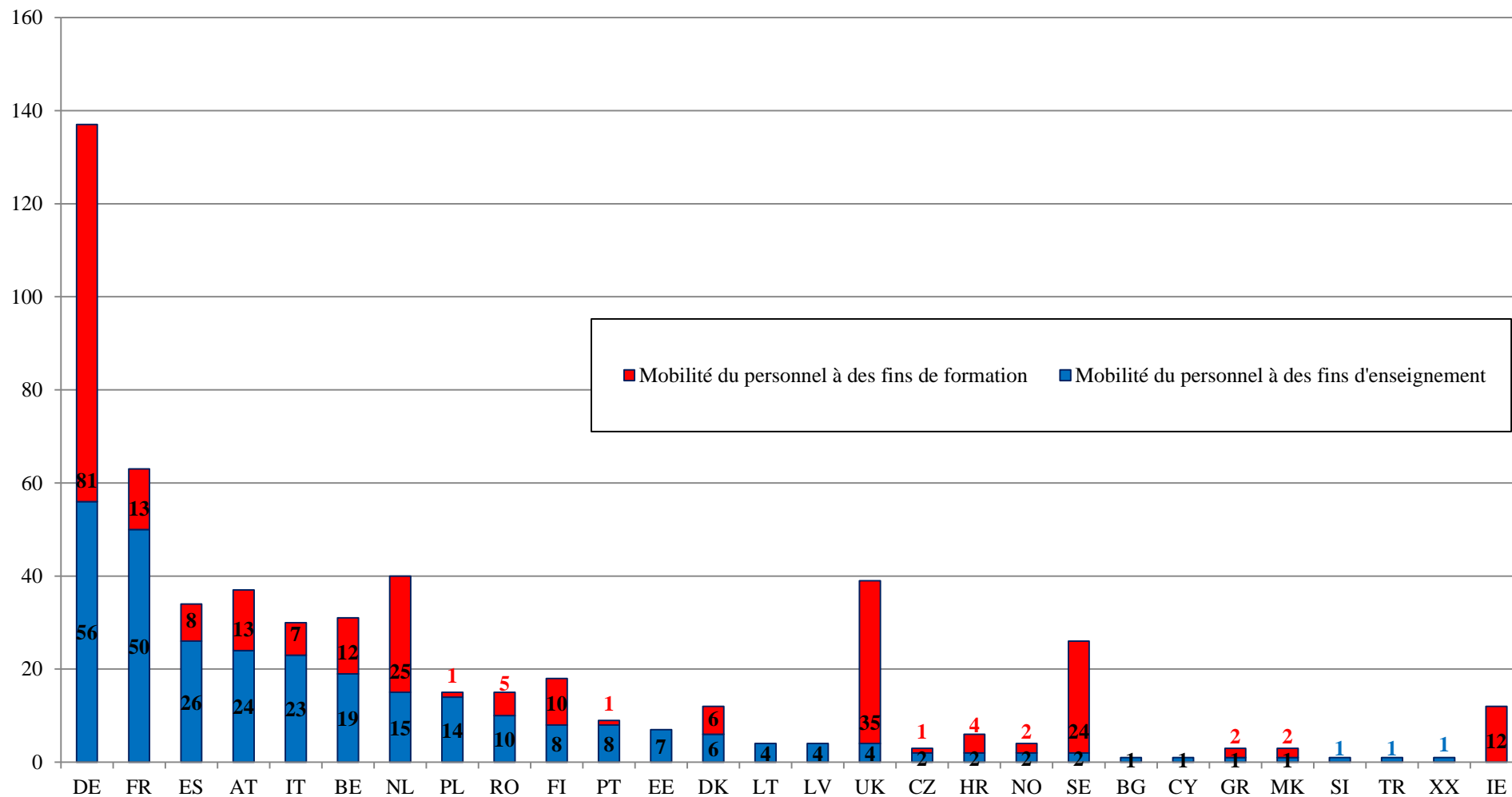
⁵ Ce chiffre concerne les mobilités vers les [pays du programme Erasmus+](#).

⁶ Ce chiffre concerne exclusivement les mobilités issues des [pays du programme Erasmus+](#).

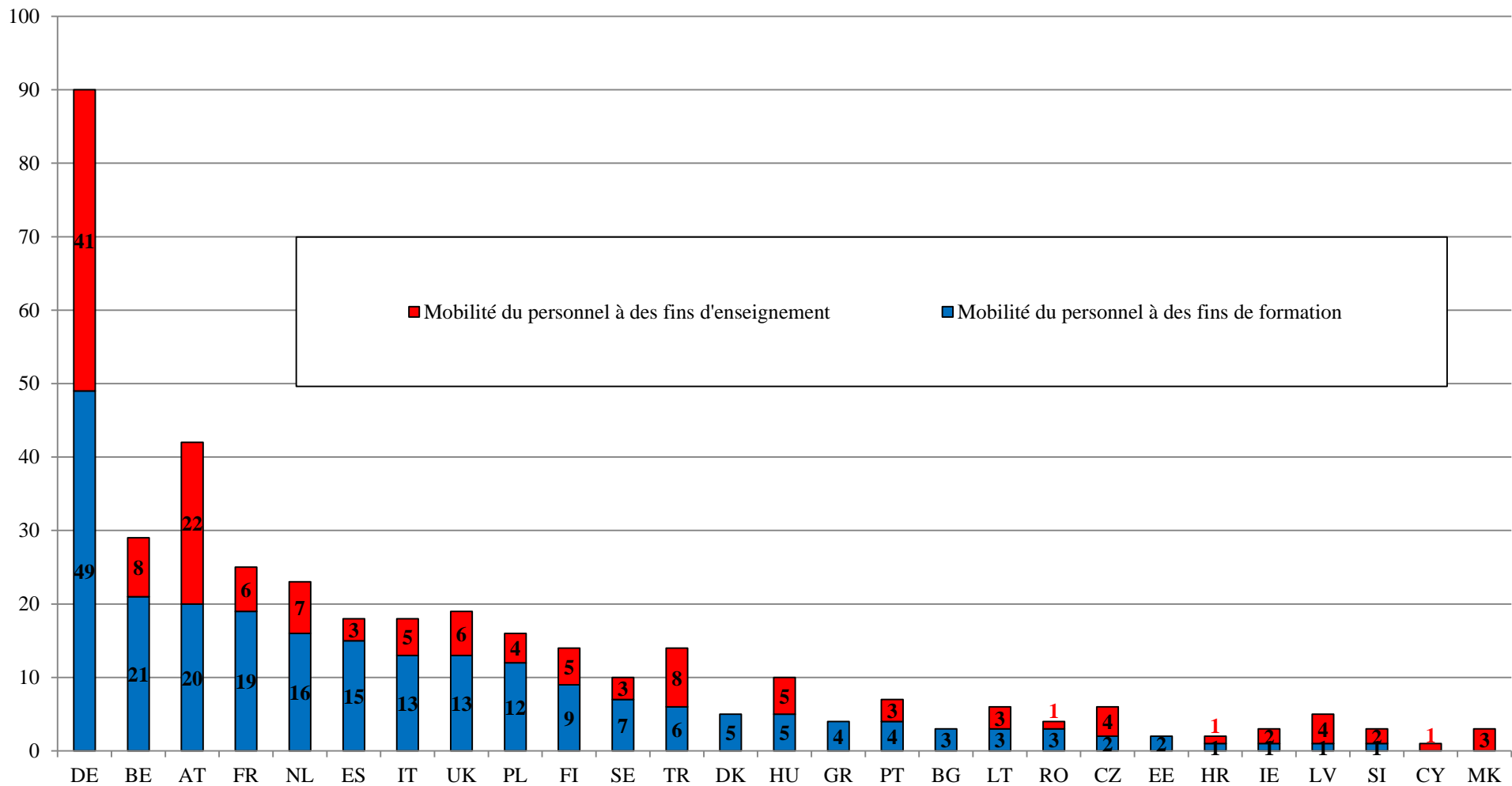
Établissements d'enseignement supérieur de provenance (outgoing)



Destinations (outgoing)



Pays de provenance (incoming)



Abréviations des pays

AT	Autriche	LT	Lituanie
BE	Belgique	LU	Luxembourg
BG	Bulgarie	LV	Lettonie
CY	Chypre	MK	Ancienne République Yougoslave de Macédoine
CZ	République Tchèque	MT	Malte
DE	Allemagne	NL	Pays-bas
DK	Danemark	NO	Norvège
EE	Estonie	PL	Pologne
GR	Grèce	PT	Portugal
ES	Espagne	RO	Roumanie
FI	Finlande	SE	Suède
FR	France	SI	Slovénie
HR	Croatie	SK	Slovaquie
HU	Hongrie	UK	Royaume-Uni
IE	Irlande	TR	Turquie
IS	Islande		
IT	Italie		
LI	Liechtenstein		